

**I TRIMESTRE 2016**  
**Estado de Situación Financiera**  
**Comparativo del 31 de diciembre 2015 al 31 mzo 2016**  
**(Pesos)**

Ente Público:

**1.1.3.1.3.2 INPLADEM Tecate Baja California**

ACTIVO		PASIVO	
<b>Activo Circulante</b>		<b>Pasivo Circulante</b>	
Efectivo y Equivalentes	16,052	Cuentas por Pagar a Corto Plazo	000,236
Derechos a Recibir Efectivo o Equivalentes	21,284	Documentos por Pagar a Corto Plazo	721,052
Derechos a Recibir Bienes o Servicios	562,274	Porción a Corto Plazo de la Deuda Pública a Largo Plazo	0
Inventarios	0	Títulos y Valores a Corto Plazo	0
Almacenes	0	Pasivos Diferidos a Corto Plazo	0
Estimación por Pérdida o Deterioro de Activos Circulantes	0	Fondos y Bienes de Terceros en Garantía y/o Administración a Corto Plazo	0
Otros Activos Circulantes	0	Provisiones a Corto Plazo	0
<b>Total de Activos Circulantes</b>	<b>583,658</b>	Otros Pasivos a Corto Plazo	0
		<b>Total de Pasivos Circulantes</b>	<b>666,236</b>
<b>Activo No Circulante</b>		<b>Pasivo No Circulante</b>	
Inversiones Financieras a Largo Plazo	0	Cuentas por Pagar a Largo Plazo	0
Derechos a Recibir Efectivo o Equivalentes a Largo Plazo	43,141	Documentos por Pagar a Largo Plazo	67,485
Bienes Inmuebles, Infraestructura y Construcciones en Proceso	0	Deuda Pública a Largo Plazo	0
Bienes Muebles	112,291	Pasivos Diferidos a Largo Plazo	0
Activos Intangibles	5,469	Fondos y Bienes de Terceros en Garantía y/o en Administración a Largo Plazo	0
Depreciación, Deterioro y Amortización Acumulada de Bienes	0	Provisiones a Largo Plazo	0
Activos Diferidos	0	<b>Total de Pasivos No Circulantes</b>	<b>67,485</b>
Estimación por Pérdida o Deterioro de Activos no Circulantes	0	<b>Total del Pasivo</b>	<b>733,721</b>
Otros Activos no Circulantes	0		
<b>Total de Activos No Circulantes</b>	<b>160,921</b>	<b>HACIENDA PÚBLICA/ PATRIMONIO</b>	<b>786,337</b>
<b>Total del Activo</b>	<b>550,151</b>	<b>Hacienda Pública/Patrimonio Contribuido</b>	0
		Aportaciones	0
		Donaciones de Capital	0
		Actualización de la Hacienda Pública / Patrimonio	0
		<b>Hacienda Pública/Patrimonio Generado</b>	
		Resultados del Ejercicio (Ahorro / Desahorro)	130,812
		Resultados de Ejercicios Anteriores	-37,533
		Revalúos	-62,563
		Reservas	-25,230
		Reservaciones de Resultados de Ejercicios Anteriores	0
		Rectificaciones de Resultados de Ejercicios Anteriores	0
		<b>Exceso o insuficiencia en la Actualización de la Hacienda Pública/Patrimonio</b>	<b>17,805</b>
			0
		Resultado por Posición Monetaria	0
		Resultado por Tenencia de Activos no Monetarios	0
		<b>Total Hacienda Pública/ Patrimonio</b>	<b>-44,758</b>
		<b>Total del Pasivo y Hacienda Pública / Patrimonio</b>	<b>-7,425</b>
			<b>558,151</b>
			<b>744,579</b>



...paramos que los Estados Financieros y sus Notas son razonablemente correctos y responsabilidad del emisor

Arq. KARLA IVONNE MORENO PRECIADO  
 DIRECTORA DE INPLADEM TECATE

Arq. ARILENE VALLE SOTO  
 JEFE DEL DEPARTAMENTO ADMINISTRATIVO



**I TRIMESTRE 2016**  
 Estado de Variación en la Hacienda Pública  
 Del 1 de enero del 2016 al 31 de Marzo de 2016  
 (pesos)

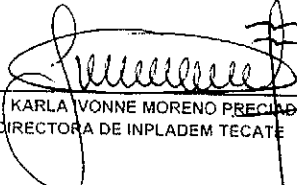


Ente Público: 1.1.3.1.3.2 INPLADEM Tecate Baja California

Concepto	Hacienda Pública/ Patrimonio Contribuido	Hacienda Pública/ Patrimonio Generado de Ejercicios Anteriores	Hacienda Pública/ Patrimonio Generado del Ejercicio	Ajustes por Cambios de Valor	TOTAL
Rectificaciones de Resultados de Ejercicios Anteriores	0	17,805	0	0	17,805
Patrimonio Neto Inicial Ajustado del Ejercicio					
Aportaciones	0	0	0	0	0
Donaciones de Capital	0	0	0	0	0
Actualización de la Hacienda Pública/ Patrimonio	0	0	0	0	0
Variaciones de la Hacienda Pública/ Patrimonio Neto del Ejercicio					
Resultados del Ejercicio (Ahorro/Desahorro)	0	17,805	17,805	0	0
Resultados de Ejercicios Anteriores	0	0	0	0	0
Revalúos	0	17,805	17,805	0	0
Reservas	0	0	0	0	0
Hacienda Pública/ Patrimonio Neto Final del Ejercicio 2015	0	0	17,805	0	17,805
Cambios en la Hacienda Pública/ Patrimonio Neto del Ejercicio 2015					
Aportaciones	0	0	0	0	0
Donaciones de Capital	0	0	0	0	0
Actualización de la Hacienda Pública/ Patrimonio	0	0	0	0	0
Variaciones de la Hacienda Pública/ Patrimonio Neto del Ejercicio 2015					
Resultados del Ejercicio (Ahorro/Desahorro)	0	25,230	-62,563	0	-62,563
Resultados de Ejercicios Anteriores	0	0	0	0	0
Revalúos	0	25,230	-62,563	0	0
Reservas	0	0	0	0	0
Saldo Neto en la Hacienda Pública / Patrimonio 2015					
		25,230	-62,563	0	-44,758

Bajo protesta de decir verdad declaramos que los Estados Financieros y sus Notas son razonablemente correctos y responsabilidad del emisor



  
 Arq. KARLA VONNE MORENO PRECIADO  
 DIRECTORA DE INPLADEM TECATE

  
 C.P. SMENE ARLENE VALLE SOTO  
 JEFE DEL DEPARTAMENTO



I TRIMESTRE 2016  
 Estado de Cambios en la Situación Financiera  
 Del 1 de enero 2016 al 31 de marzo del 2016  
 (Pesos)



Ente Público:

1.1.3.1.3.2 INPLADEM Tecate Baja California

Concepto	Origen	Aplicación	Concepto	Origen	Aplicación
<b>ACTIVO</b>	5,322	181,106	<b>PASIVO</b>	55,616	0
Activo Circulante	5,322	181,106	Pasivo Circulante	55,616	0
Efectivo y Equivalentes	5,322	0	Cuentas por Pagar a Corto Plazo	55,616	0
Derechos a Recibir Efectivo o Equivalentes	0	181,106	Documentos por Pagar a Corto Plazo	0	0
Derechos a Recibir Bienes o Servicios	0	0	Posición a Corto Plazo de la Deuda Pública a Largo Plazo	0	0
Inventarios	0	0	Títulos y Valores a Corto Plazo	0	0
Almacenes	0	0	Pasivos Diferidos a Corto Plazo	0	0
Estimación por Pérdida o Deterioro de Activos Circulantes	0	0	Fondos y Bienes de Terceros en Garantía y/o Administración a Corto Plazo	0	0
Otros Activos Circulantes	0	0	Provisiones a Corto Plazo	0	0
Activo No Circulante	0	0	Otros Pasivos a Corto Plazo	0	0
Inversiones Financieras a Largo Plazo	0	0	<b>Pasivo No Circulante</b>	0	0
Derechos a Recibir Efectivo o Equivalentes a Largo Plazo	0	0	Cuentas por Pagar a Largo Plazo	0	0
Bienes Inmuebles, Infraestructura y Construcciones en Proceso	0	0	Documentos por Pagar a Largo Plazo	0	0
Bienes Muebles	0	0	Deuda Pública a Largo Plazo	0	0
Activos Intangibles	0	0	Pasivos Diferidos a Largo Plazo	0	0
Depreciación, Deterioro y Amortización Acumulada de Bienes	0	0	Fondos y Bienes de Terceros en Garantía y/o en Administración a Largo Plazo	0	0
Activos Diferidos	0	0	Provisiones a Largo Plazo	0	0
Estimación por Pérdida o Deterioro de Activos no Circulantes	0	0			
Otros Activos no Circulantes	0	0	<b>HACIENDA PÚBLICA/ PATRIMONIO</b>		<b>-413,846</b>
			Hacienda Pública/Patrimonio Contribuido	-44,758	0
			Aportaciones	0	0
			Donaciones de Capital	0	0
			Actualización de la Hacienda Pública / Patrimonio	0	0
			Hacienda Pública/Patrimonio Generado		<b>-413,846</b>
			Resultados del Ejercicio (Ahorro / Desahorro)	130,812	0
			Resultados de Ejercicios Anteriores	-62,563	-413,846
			Revalúos	0	0
			Reservas	0	0
			Rectificaciones de Resultados de Ejercicios Anteriores	17,005	0
			Exceso o Insuficiencia en la Actualización de la Hacienda Pública/Patrimonio	0	0
			Resultado por Posición Monetaria	0	0
			Resultado por Tenencia de Activos no Monetarios	0	0

Bajo protesta de decir verdad declaramos que los Estados Financieros y sus Notas son razonablemente correctos y responsabilidad del emisor.



*[Handwritten Signature]*  
 Arq. KARLA IVONNE MORENO PRECIADO  
 DIRECTORA DE INPLADEM TECATE

*[Handwritten Signature]*  
 C. ISMENE ARILENE VALLE SOTO  
 JEFE DEL DEPARTAMENTO ADMINISTRATIVO



I TRIMESTRE 2016  
 Estado Analítico del Activo  
 Del 1 de enero del 2016 al 31 de Marzo de 2016  
 (Pesos)




Ente Público:

1.1.3.1.3.2 INPLADEM Tecate Baja California

Concepto	Saldo Inicial 1	Cargos del Periodo 2	Abonos del Periodo 3	Saldo Final 4=(1+2-3)	Variación del Periodo (4-1)
<b>ACTIVO</b>					
<b>Activo Circulante</b>	744,579	1,230,609	1,417,037	558,151	-186,428
Activo Circulante	583,658	1,230,609	1,417,037	397,230	-186,428
Efectivo y Equivalentes	21,384	889,266	894,588		-5,322
Derechos a Recibir Efectivo o Equivalentes	562,274	341,343	522,449		-181,106
Derechos a Recibir Bienes o Servicios	0	0	0		0
Inventarios	0	0	0		0
Almacenes	0	0	0		0
Estimación por Pérdida o Deterioro de Activos Circulantes	0	0	0		0
Otros Activos Circulantes	0	0	0		0
<b>Activo No Circulante</b>	160,921	0	0	160,921	0
Inversiones Financieras a Largo Plazo	0	0	0		0
Derechos a Recibir Efectivo o Equivalentes a Largo Plazo	43,141	0	0		0
Bienes Inmuebles, Infraestructura y Construcciones en Proceso	0	0	0		0
Bienes Muebles	112,291	0	0		0
Activos Intangibles	5,489	0	0		0
Depreciación, Deterioro y Amortización Acumulada de Bienes	0	0	0		0
Activos Diferidos	0	0	0		0
Estimación por Pérdida o Deterioro de Activos no Circulantes	0	0	0		0
Otros Activos no Circulantes	0	0	0		0

Bajo protesta de decir verdad declaramos que los Estados Financieros y sus Notas son razonablemente correctos y responsabilidad del emisor



ARLA IVONNE MORENO PRECIADO  
 DIRECTORA DE INPLADEM TECATE

C.P. ISMENE ARILENE VALLE SOTO  
 JEFE DEL DEPARTAMENTO ADMINISTRATIVO

Este Público:

Del 01 enero del 2016 al 31 de marzo del 2016

1.1.3.1.3.2 INPLADEM Tecate Baja California

Concepto	2,016	2,015	Concepto	2,016	2,015
<b>INGRESOS Y OTROS BENEFICIOS</b>			<b>GASTOS Y OTRAS PÉRDIDAS</b>		
Ingresos de la Gestión			Gastos de Funcionamiento	836,972	3,846,481
Impuestos	0	0	Servicios Personales	763,807	3,428,325
Cuotas y Aportaciones de Seguridad Social	0	0	Materiales y Suministros	14,895	100,727
Contribuciones de Mejoras	0	0	Servicios Generales	58,190	297,429
Derechos	0	0	Transferencia, Asignaciones, Subsidios y Otras Ayudas		0
Productos de Tipo Corriente	0	0	Transferencias Internas y Asignaciones al Sector Público		0
Aprovechamientos de Tipo Corriente	0	0	Transferencias al Resto del Sector Público		0
Ingresos por Venta de Bienes y Servicios	0	0	Subsidios y Subvenciones		0
Ingresos no Comprendidos en las Fracciones de la Ley de Ingresos Causados en Ejercicios Fiscales Anteriores Pendientes de Liquidación o Pago	0	0			
Participaciones, Aportaciones, Transferencias, Asignaciones, Subsidios y Otras Ayudas	706,160	3,809,148	Ayudas Sociales		0
Participaciones y Aportaciones			Pensiones y Jubilaciones		0
Transferencia, Asignaciones, Subsidios y Otras			Transferencias a Fideicomisos, Mandatos y Contratos Análogos		0
Otros Ingresos y Beneficios			Transferencias a la Seguridad Social		0
Ingresos Financieros	0	0	Donativos		0
Incremento por Variación de Inventarios	0	0	Transferencias al Exterior		0
Disminución del Exceso de Estimaciones por Pérdida o Deterioro u Obsolescencia	0	0	Participaciones y Aportaciones		0
Disminución del Exceso de Provisiones	0	0	Participaciones		0
Otros Ingresos y Beneficios Varios	0	0	Aportaciones		0
<b>Total de Ingresos y Otros Beneficios</b>	<b>706,160</b>	<b>3,809,148</b>	Convenios		0
			Intereses, Comisiones y Otros Gastos de la Deuda Pública		0
			Intereses de la Deuda Pública		0
			Comisiones de la Deuda Pública		0
			Gastos de la Deuda Pública		0
			Costo por Coberturas		0
			Apoyos Financieros		0
			Otros Gastos y Pérdidas Extraordinarias		0
			Estimaciones, Depreciaciones, Deterioros, Obsolescencia y Amortizaciones		0
			Provisiones		0
			Disminución de Inventarios		0
			Aumento por Insuficiencia de Estimaciones por Pérdida o Deterioro y Obsolescencia		0
			Aumento por Insuficiencia de Provisiones		0
			Otros Gastos		0
			Inversión Pública		0
			Inversión Pública no Capitalizable		0
			<b>Total de Gastos y Otras Pérdidas</b>	<b>836,972</b>	<b>3,846,481</b>
			Resultados del Ejercicio (Ahorro/Desahorro)	-130,812	-37,333



Yo, Karla Monte Moreno Preciado, Directora de INPLADEM Tecate, declaro que los Estados Financieros y sus Notas son razonablemente correctos y responsabilidad del emisor.

Mq. KARLA MONTE MORENO PRECIADO  
DIRECTORA DE INPLADEM TECATE

G.P. ISMENE ARILENE VALLE SOTO  
JEFE DEL DEPARTAMENTO ADMINISTRATIVO



I TRIMESTRE 2016  
 Estado de Flujos de Efectivo  
 Comparativo 2015 / enero a marzo 2016  
 (Pesos)

Ente Público:

1.1.3.1.3.2 INPLADEM Tecate Baja California

2015

2015

2015

Flujos de Efectivo de las Actividades de Gestión


Flujos de Efectivo de las Actividades de Inversión

Origen	2015	2015
Impuestos	706,160	3,809,148
Cuotas y Aportaciones de Seguridad Social		0
Contribuciones de mejoras		0
Derechos		0
Productos de Tipo Corriente		0
Aprovechamientos de Tipo Corriente		0
Ingresos por Venta de Bienes y Servicios		0
Ingresos no Comprendidos en las Fracciones de la Ley de Ingresos Causados en Ejercicios Fiscales Anteriores Pendientes de Liquidación o Pago		0
Participaciones y Aportaciones		0
Transferencias, Asignaciones y Subsidios y Otras Ayudas	706,160	3,809,148
Otros Orígenes de Operación		0
<b>Aplicación</b>	<b>836,972</b>	<b>3,824,252</b>
Servicios Personales	763,897	3,428,325
Materiales y Suministros	14,285	98,496
Servicios Generales	58,199	297,429
Transferencias Internas y Asignaciones al Sector Público		0
Transferencias al resto del Sector Público		0
Subsidios y Subvenciones		0
Ayudas Sociales		0
Pensiones y Jubilaciones		0
Transferencias a Fideicomisos, Mandatos y Contratos		0
Transferencias a la Seguridad Social		0
Donativos		0
Transferencias al Exterior		0
Participaciones		0
Aportaciones		0
Convenios		0
Otras Aplicaciones de Operación		0
<b>Flujos Netos de Efectivo por Actividades de Operación</b>	<b>836,972</b>	<b>3,857,326</b>

Origen	2015	2015
Bienes Inmuebles, Infraestructura y Construcciones en Proceso		0
Bienes Muebles		0
Otros Orígenes de Inversión		0
<b>Aplicación</b>	<b>0</b>	<b>33,073</b>
Bienes Inmuebles, Infraestructura y Construcciones en Proceso	0	0
Bienes Muebles	0	33,073
Otras Aplicaciones de Inversión	0	0
<b>Flujos Netos de Efectivo por Actividades de Inversión</b>	<b>0</b>	<b>-33,073</b>

Flujo de Efectivo de las Actividades de Financiamiento

Origen	2015	2015
Endeudamiento Neto		0
Interno		0
Externo		0
Otros Orígenes de Financiamiento		0
<b>Aplicación</b>	<b>0</b>	<b>0</b>
Servicios de la Deuda		0
Interno		0
Externo		0
Otras Aplicaciones de Financiamiento		0
<b>Flujos netos de Efectivo por Actividades de Financiamiento</b>	<b>0</b>	<b>0</b>
<b>Incremento/Disminución Neta en el Efectivo y Equivalentes al Efectivo</b>	<b>5,322</b>	<b>52,834</b>
<b>Efectivo y Equivalente al Efectivo al Inicio del Ejercicio</b>	<b>21,384</b>	<b>74,217</b>
<b>Efectivo y Equivalente al Efectivo al Final del Ejercicio</b>	<b>16,062</b>	<b>21,384</b>



KARLA IVONNE MORENO PRECIADO  
 DIRECTORA DE INPLADEM TECATE



ISMENE ARILENE VALLE SOTO  
 JEFE DEL DEPARTAMENTO ADMINISTRATIVO

Basado en la información que nos fue proporcionada por el emisor de los Estados Financieros y sus Notas, consideramos que los Estados Financieros y sus Notas son razonablemente correctos y responsabilidad del emisor.