



7

INSTITUTO MUNICIPAL DE LA JUVENTUD DE TECATE, BAJA CALIFORNIA
Estado de Situación Financiera
DEL 01 DE ABRIL AL 30 DE JUNIO 2016

ACTIVO	2016	2015	PASIVO	2016	2015
ACTIVO CIRCULANTE			PASIVO CIRCULANTE		
Efectivo y equivalentes			Cuentas por pagar a Corto Plazo		
Efectivo	(NOTA 1) 625.30	0.00	Servicios Personales por pagar a C P	(NOTA 5) 125,746.34	209,292.31
Bancos/Tesorería	(NOTA 2) 12,452.45	66,001.08	Proveedores por Pagar a Corto Plazo	(NOTA 6) 6,865.84	5,604.02
Total Efectivo y equivalentes	13,077.75	66,001.08	Retenciones y Contribuciones por pagar a C P	(NOTA 7) 15,746.29	15,788.11
Derechos a recibir efectivo o equivalentes			Total Cuentas por pagar a Corto Plazo	148,358.47	230,684.44
Cuentas por Cobrar a Corto Plazo	(NOTA 3) 2,363.84	5,749.87			
Deudores Diversos por Cobrar a Corto Plazo	-2,160.29	0.00			
Ingresos por recuperar a Corto Plazo	41,000.00	0.00			
Otros Derechos a recibir Efectivo o equivalentes	3,110.55	2,099.45	Total PASIVO CIRCULANTE	148,358.47	230,684.44
Total Derechos a recibir efectivo o equivalentes	44,314.10	7,849.32			
Derechos a recibir bienes o Servicios					
Anticipo a Proveedores por Adquisición de Bienes y Servicios	0.00	0.00			
Total Derechos a recibir Bienes o Servicios	0.00	0.00			
Total ACTIVO CIRCULANTE	57,391.85	73,850.40	SUMA DEL PASIVO	148,358.47	230,684.44
ACTIVO NO CIRCULANTE			CAPITAL		
Bienes Muebles	(NOTA 4)		HACIENDA PÚBLICA/PATRIMONIO CONTRIBUIDO		
Mobiliario y Equipo de Administración	189,741.52	189,741.52	Resultado de Ejercicios Anteriores	120,541.79	103,469.79
Mobiliario y Equipo Educativo y Recreativo	42,912.62	42,912.62	Total Resultado de Ejercicios Anteriores	120,541.79	103,469.79
Maquinaria, Otros Equipos y Herramientas	41,400.00	41,400.00	Total HACIENDA PÚBLICA/PATRIMONIO GENERADO	120,541.79	103,469.79
Total Bienes Muebles	274,054.14	274,054.14			
Activos Intangibles			Ahorro o Desahorro del Ejercicio	67,545.73	13,750.31
Software	5,000.00	5,000.00	Hacienda Pública / Patrimonio	188,087.52	117,220.10
Total Activos Intangibles	5,000.00	5,000.00			
Total ACTIVO NO CIRCULANTE	279,054.14	274,054.14			
Suma del Activo	336,445.99	347,904.54	Suma de Pasivo y Hacienda Pública / Patrimonio	336,445.99	347,904.54

"Bajo protesta de decir verdad declaramos que los estados financieros y sus notas, son razonablemente correctos y son responsabilidad del emisor".

ELABORO

 C.P ALMA LUCIA SOSA DE LEÓN
 JEFE ADMINISTRATIVO



AUTORIZO

 ING. ISRAEL GÁNDARA HERNÁNDEZ
 DIRECTOR

Instituto Municipal de la Juventud de Tecate




8


INSTITUTO MUNICIPAL DE LA JUVENTUD DE TECATE, BAJA CALIFORNIA
Estado de Cambios en la Situación Financiera
DEL 01 DE ABRIL AL 30 DE JUNIO 2016

ACTIVO		Origen	Aplicación	PASIVO	
				Origen	Aplicación
Activo Circulante				Pasivo Circulante	
Efectivo y Equivalentes	(52,923.33)	-	-	Cuentas por Pagar a Corto Plazo	(82,325.97)
Derechos a Recibir Efectivo o Equivalentes		36,464.78	-	Documentos por Pagar a Corto Plazo	
Derechos a Recibir Bienes o Servicios	-	-	-	Porción a Corto Plazo de la Deuda Pública a Largo Plazo	
Inventarios	-	-	-	Títulos y Valores a Corto Plazo	
Almacenes	-	-	-	Pasivos Diferidos a Corto Plazo	
Estimación por Pérdida o Deterioro de Activos Circulantes	-	-	-	Fondos y Bienes de Terceros en Garantía y/o Administración a Corto Plazo	
Otros Activos Circulantes	-	-	-	Provisiones a Corto Plazo	
				Otros Pasivos a Corto Plazo	
Activo No Circulante		36,464.78		Pasivo No Circulante	(82,325.97)
Inversiones Financieras a Largo Plazo				Cuentas por Pagar a Largo Plazo	
Derechos a Recibir Efectivo o Equivalentes a Largo Plazo	-	-	-	Documentos por Pagar a Largo Plazo	
Bienes Inmuebles, Infraestructura y Construcciones en Proceso	-	-	-	Deuda Pública a Largo Plazo	
Bienes Muebles	-	-	-	Pasivos Diferidos a Largo Plazo	
Activos Intangibles	-	-	-	Fondos y Bienes de Terceros en Garantía y/o en Administración a Largo Plazo	
Depreciación, Deterioro y Amortización Acumulada de Bienes	-	-	-	Provisiones a Largo Plazo	
Activos Diferidos	-	-	-	HACIENDA PUBLICA/ PATRIMONIO	17,072.00
Estimación por Pérdida o Deterioro de Activos no Circulantes	-	-	-	Hacienda Pública/Patrimonio Contribuido	
Otros Activos no Circulantes	-	-	-	Aportaciones	
				Donaciones de Capital	
				Actualización de la Hacienda Pública / Patrimonio	
				Hacienda Pública/Patrimonio Generado	17,072.00
				Resultados del Ejercicio (Ahorro / Desahorro)	17,072.00
				Resultados de Ejercicios Anteriores	17,072.00
				Revalúos	-
				Reservas	-
				Rectificaciones de Resultados de Ejercicios Anteriores	-
				Exceso o Insuficiencia en la Actualización de la Hacienda Pública/Patrimonio	
				Resultado por Posición Monetaria	
				Resultado por Tenencia de Activos no Monetarios	


Bajo protesta de decir verdad declaramos que los estados financieros y sus notas, son razonablemente correctos y son responsabilidad del emisor.

ELABORO

 C.P. ALMA LUCÍA SOSA DE LEÓN
 JEFE ADMINISTRATIVO



AUTORIZO

 ING. GABRIEL GARCÍA HERNÁNDEZ
 DIRECTOR

Instituto Municipal de la Juventud de Tecate



22



INSTITUTO MUNICIPAL DE LA JUVENTUD DE TECATE, B.C.
 Estado de Variaciones en la Hacienda Pública/Patrimonio
 Del 01 de Abril al 30 de Junio del 2016



Concepto	Hacienda Pública/Patrimonio Contribuido	Hacienda Pública / Patrimonio Generado de Ejercicios Anteriores	Hacienda Pública / Patrimonio Generado del Ejercicio	Ajustes por Cambios de Valor	TOTAL
Rectificaciones de Resultados de Ejercicios Anteriores	-	-			-
Patrimonio Neto Inicial Ajustado del Ejercicio	-	-			-
Aportaciones					
Donaciones del capital					
Actualizacion de la Hacienda Publica/Patrimonio					
Variaciones de la Hacienda Pública / Patrimonio neto					
Resultado del Ejercicio : Ahorro/Desahorro			67,545.73		
Resultados de Ejercicios Anteriores		120,541.79			
Revaluos					
Reservas					
Hacienda Publica / Patrimonio Neto al Final del Ejercicio					188,087.52
Aportaciones					
Donaciones de Capital					
Actualizacion de la Hacienda Publica/Patrimonio					
Variaciones de la Hacienda Pública / Patrimonio neto					
Resultado del Ejercicio : Ahorro/Desahorro					
Resultados de Ejercicios Anteriores					
Revaluos					
Reservas					
Saldo Neto en la Hacienda Pública / Patrimonio					188,087.52
Hacienda Publica / Patrimonio Neto al Final del Ejercicio 2014			67,545.73		
Cambios en la Hacienda Pública / Patrimonio			120,541.79		
Hacienda Publica / Patrimonio Neto al Final del Ejercicios Anteriores			188,087.52		
Saldo Neto en la Hacienda Pública / Patrimonio					

"Bajo protesta de decir verdad declaramos que los estados financieros y sus notas, son razonablemente correctos y son responsabilidad del emisor".

ELABORO

 C.P. ALMA LUCIA SOSA DE LEÓN
 JEFE ADMINISTRATIVO



AUTORIZO


 ING. ISRAEL GARCIA HERNÁNDEZ
 DIRECTOR

Instituto Municipal de la Juventud de Tecate




Concepto	2016	2015	Concepto	2016	2015
	TRIMESTRE I	TRIMESTRE II		TRIMESTRE I	TRIMESTRE II
INGRESOS Y OTROS BENEFICIOS			GASTOS Y OTRAS PÉRDIDAS		
Ingresos por Impuestos			- Gastos de Funcionamiento	214,644.43	247,211.55
Ingresos por Contribuciones			- Servicios Personales	194,006.94	212,303.01
Cuotas y Aportaciones de Seguridad Social			- Materiales y Suministros	5,601.79	11,142.08
Contribuciones de Mejoras			- Servicios Generales	15,035.70	23,766.46
Derechos			-		
Productos de Tipo Corriente			- Transferencia, Asignaciones, Subsidios y Otras Ayudas	-	699.00
Aprovechamientos de Tipo Corriente			- Transferencias Internas y Asignaciones al Sector Público		-
Ingresos por Venta de Bienes y Servicios			- Transferencias al Resto del Sector Público		-
Ingresos no Comprendidos en las Fracciones de la Ley de Ingresos Causados en Ejercicios Fiscales Anteriores Pendientes de Liquidación o Pago			- Subsidios y Subvenciones		-
			Ayudas Sociales	-	699.00
Participaciones, Aportaciones, Transferencias, Asignaciones, Subsidios y Otras Ayudas	209,566.71	320,534.00	1,102,112.68		
Participaciones y Aportaciones			Pensiones y Jubilaciones		-
Transferencia, Asignaciones, Subsidios y Otras	209,566.71	320,534.00	1,102,112.68		
Otros Ingresos y Beneficios			- Transferencias a Fideicomisos, Mandatos y Contratos		-
Ingresos Financieros			- Transferencias a la Seguridad Social		-
Incremento por Variación de Inventarios			- Donativos		-
Disminución del Exceso de Estimaciones por Pérdida o Deterioro u Obsolescencia			- Transferencias al Exterior		-
Disminución del Exceso de Provisiones			-		-
Otros Ingresos y Beneficios Varios			- Participaciones y Aportaciones		-
			- Participaciones		-
Total de Ingresos y Otros Beneficios	530,100.71	1,102,112.68	- Aportaciones		-
			- Convenios		-
			Intereses, Comisiones y Otros Gastos de la Deuda		-
			Intereses de la Deuda Pública		-
			Comisiones de la Deuda Pública		-
			Gastos de la Deuda Pública		-
			Costo por Coberturas		-
			Apoyos Financieros		-
			Otros Gastos y Pérdidas Extraordinarias		-
			Estimaciones, Depreciaciones, Deterioros, Obsolescencia y Amortizaciones		-
			Provisiones		-
			Disminución de Inventarios		-
			Aumento por Insuficiencia de Estimaciones por Pérdida o Deterioro u Obsolescencia		-
			Aumento por Insuficiencia de Provisiones		-
			Otros Gastos		-
			Inversión Pública		-
			Inversión Pública no Capitalizable		-
			Total de Gastos y Otras Pérdidas	462,554.98	1,088,362.37
			Resultados del Ejercicio (Ahorro/Desahorro)	67,545.73	13,750.31

Bajo protesta de decir verdad declaramos que los Estados Financieros y sus Notas son razonablemente correctos y responsabilidad del emisor

ELABORO

C.P. ALMA LUCÍA SOSA DE LEÓN
JEFE ADMINISTRATIVO

AUTORIZO

ING. ISRAEL GARCÍA HERNÁNDEZ
DIRECTOR



23

29

INSTITUTO MUNICIPAL DE LA JUVENTUD DE TECATE, BAJA CALIFORNIA



REPORTE ANALITICO DEL ACTIVO



DEL 01 DE ABRIL AL 30 DE JUNIO DE 2016

DESCRIPCION	SALDO INICIAL	CARGOS DEL PERIODO	ABONOS DEL PERIODO	SALDO FINAL	VARIACION DEL PERIODO
ACTIVO					
ACTIVO CIRCULANTE					
Efectivo y equivalentes					
Efectivo	2,000.00	0.00	1,374.70	625.30	-1,374.70
Bancos/Tesorería	9,760.95	279,534.00	276,842.50	12,452.45	2,691.50
Derechos a recibir efectivo o equivalentes					0.00
Cuentas por Cobrar a Corto Plazo	5,349.87	476.98	3,463.01	2,363.84	-2,986.03
Deudores Diversos por Cobrar a Corto plazo	0.00	0.00	2,160.29	-2,160.29	-2,160.29
Otros Derechos a recibir Efectivo o Equivalentes a Corto Plazo	1,291.26	2,029.88	210.59	3,110.55	1,819.29
Derechos a recibir bienes o servicios					0.00
Anticipo a proveedores por Adquisición de Bienes y prestación de servicios a Corto Plazo	0.00	0.00	0.00	0.00	0.00
Bienes Muebles				0.00	0.00
Mobiliario y Equipo de Administración	189,741.52	0.00	0.00	189,741.52	0.00
Mobiliario y Equipo Educativo y Recreativo	42,912.62	0.00	0.00	42,912.62	0.00
Maquinaria, Otros Equipos y Herramientas	41,400.00	0.00	0.00	41,400.00	0.00

ELABORO

Alma Lucia Sosa de Leon

C.P ALMA LUCIA SOSA DE LEON
JEFE ADMINISTRATIVO



AUTORIZO

Israel Garcia Hernandez

ING. ISRAEL GARCIA HERNANDEZ
DIRECTOR





INSTITUTO MUNICIPAL DE LA JUVENTUD DE TECATE B.C
Estado Analítico de la Deuda y Otros Pasivos
Del 01 de Abril al 30 de Junio de 2016
(Pesos)



Descripción de las Deudas	Monto en la Institución	Saldo Final
DEUDA PÚBLICA		
Corto Plazo		
Deuda Interna		
Instituciones de Crédito	-	-
Títulos y Valores	-	-
Arrendamientos Financieros	-	-
Deuda Externa		
Organismos Financieros Internacionales	-	-
Deuda Bilateral	-	-
Títulos y Valores	-	-
Arrendamientos Financieros	-	-
Subtotal a Corto Plazo	-	-
Largo Plazo		
Deuda Interna		
Instituciones de Crédito	-	-
Títulos y Valores	-	-
Arrendamientos Financieros	-	-
Deuda Externa		
Organismos Financieros Internacionales	-	-
Deuda Bilateral	-	-
Títulos y Valores	-	-
Arrendamientos Financieros	-	-
Subtotal a Largo Plazo	-	-
Otros Pasivos	-	-
Total Deuda y Otros Pasivos	230,684.44	148,358.47


Bajo protesta de decir verdad declaramos que los Estados Financieros y sus Notas son razonablemente correctos y responsabilidad del emisor

ELABORO

 C.P. ALMA LUCIA SOSA DE LEÓN
 JEFE DEL DEPARTAMENTO ADMINISTRATIVO

AUTORIZO


 ING. ISRAEL GARCIA HERNANDEZ
 DIRECTOR DE IMJUVET



INSTITUTO MUNICIPAL DE LA JUVENTUD DE TECATE, BAJA CALIFORNIA
Estado de Flujos de Efectivo
DEL 1RO. DE ABRIL AL 30 DE JUNIO DEL 2016

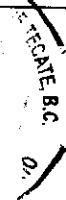
	2016		2015
	1er. Trimestre	2do. Trimestre	
Flujos de Efectivo de las Actividades de Gestión			
Origen	209,566.71	320,534.00	1,102,112.68
Aprovechamientos de Tipo Corriente			
Otros Aprovechamientos	10,211.00	31,534.00	6,000.00
Participaciones y Aportaciones	0.00	0.00	50,000.00
Convenios	0.00	0.00	50,000.00
Transferencias, Asignaciones y Subsidios y Otras ayudas			
Subsidios y Subvenciones	199,355.71	289,000.00	1,046,112.68
Aplicación	214,644.43	247,910.55	1,088,362.37
Servicios Personales	194,006.94	212,303.01	953,065.46
Remuneraciones al Personal de carácter Permanente	116,334.58	129,064.66	500,332.05
Remuneraciones al Personal de carácter Transitorio	0.00	11,305.80	11,000.00
Remuneraciones Adicionales y Especiales	77,672.36	71,346.75	425,464.95
Seguridad Social	0.00	585.80	1,768.80
Otras Prestaciones Sociales y Economicas	0.00	0.00	14,499.66
Materiales y Suministros	5,601.79	11,142.08	67,726.44
Materiales de Administración	2,634.75	3,595.59	24,747.24
Alimentos y Utensilios	812.04	873.20	3,804.98
Materiales y Articulos de Construccion y de Reparacion	0.00	0.00	0.00
Combustible	1,928.00	5,254.00	28,793.02
Vestuario	0.00	0.00	3,000.00
Herramienta	227.00	1,419.29	7,381.20
Servicios Generales	15,035.70	23,766.46	63,177.27
Servicios Básicos	3,162.74	3,037.13	13,096.68
Servicios de Arrendamiento	3,480.00	15,199.25	13,920.00
Servicios Financieros	1,851.36	1,992.88	8,712.06
Servicios de Instalacion	2,041.60	0.00	999.99
Servicios de Comunicación Social y Publicidad	4,500.00	1,357.20	17,799.84
Servicios de Traslado y Viáticos	0.00	1,701.00	6,633.30
Servicios Oficiales	0.00	320.00	545.40
Otros Servicios Generales	0.00	159.00	1,470.00
Transferencias, Asignaciones, Subsidios y Otras Ayudas			
Ayudas Sociales	0.00	699.00	4,393.20
Flujos netos de Efectivo por Actividades de Operación	-5,077.72	67,545.73	13,750.31
Aplicación	0.00	0.00	35,344.84
Bienes Inmuebles y Muebles	0.00	0.00	35,344.84
Otros Activos Intangibles	0.00	0.00	0.00
Flujos netos de Efectivo por Actividades de Inversión	0.00	0.00	35,344.84
Incremento/Disminución Neta en el Efectivo y Equivalentes al E	-54,240.13	1,316.80	60,296.73
Efectivo y Equivalentes al Efectivo al Inicio del Ejercicio	66,001.08	11,760.95	5,704.35
Efectivo y Equivalentes al Efectivo al Final del Ejercicio	11,760.95	13,077.75	66,001.08

"Bajo protesta de decir verdad declaramos que los estados financieros y sus notas, son razonablemente correctos y son responsabilidad del emisor".

ELABORO

 Q.P ALMA LUCIA SOSA DE LEON
 JEFE ADMINISTRATIVO

AUTORIZO

 ING. ISRAEL GARCIA HERNANDEZ
 DIRECTOR



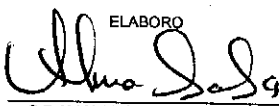
27



INSTITUTO MUNICIPAL DE LA JUVENTUD DE TECATE, BAJA CALIFORNIA
Informe sobre Pasivos Contingentes
DEL 01 DE ABRIL AL 31 DE JUNIO, 2016



NO APLICA

ELABORO

C.P. ALMA LUCIA SOSA DE LEÓN
JEFE ADMINISTRATIVO



Autorizo

ING. ISRAEL GARCIA HERNANDEZ
DIRECTOR

Instituto Municipal de la Juventud de Tecate

