



	2016	2015*	PASIVO	2016	2015*
ACTIVO			PASIVO CIRCULANTE		
ACTIVO CIRCULANTE	\$341,926.04	\$238,833.33	CUENTAS POR PAGAR A CORTO PLAZO	\$994,854.60	\$1,109,602.22
EFFECTIVOS Y EQUIVALENTES	\$89,561.31	\$59,359.80	DOCUMENTOS POR PAGAR A CORTO PLAZO	\$993,854.60	\$1,108,659.72
DERECHOS A RECIBIR EFECTIVO O EQUIVALENTES	\$251,425.91	\$177,034.71	PORCIÓN A CORTO PLAZO DE LA DEUDA PÚBLICA A L	\$0.00	\$0.00
DERECHOS A RECIBIR BIENES O SERVICIOS	\$938.82	\$2,438.82	TÍTULOS Y VALORES A CORTO PLAZO	\$0.00	\$0.00
INVENTARIOS	\$0.00	\$0.00	PASIVOS DIFERIDOS A CORTO PLAZO	\$0.00	\$0.00
ALMACENES	\$0.00	\$0.00	FONDOS Y BIENES DE TERCEROS EN GARANTÍA Y/O I	\$1,000.00	\$0.00
ESTIMACIÓN POR PÉRDIDA O DETERIORO DE ACTIVO:	\$0.00	\$0.00	PROVISIONES A CORTO PLAZO	\$0.00	\$0.00
OTROS ACTIVOS CIRCULANTES	\$0.00	\$0.00	OTROS PASIVOS A CORTO PLAZO	\$0.00	\$942.50
Total de Activos Circulantes	\$341,926.04	\$238,833.33	Total de Pasivos Circulantes	\$994,854.60	\$1,109,602.22
ACTIVO NO CIRCULANTE	\$121,570.89	\$118,280.89	PASIVO NO CIRCULANTE	\$550,000.00	\$550,000.00
INVERSIONES FINANCIERAS A LARGO PLAZO	\$0.00	\$0.00	CUENTAS POR PAGAR A LARGO PLAZO	\$550,000.00	\$550,000.00
DERECHOS A RECIBIR EFECTIVO O EQUIVALENTES A L	\$0.00	\$0.00	DOCUMENTOS POR PAGAR A LARGO PLAZO	\$0.00	\$0.00
BIENES INMUEBLES, INFRAESTRUCTURA Y CONSTRU	\$0.00	\$0.00	DEUDA PÚBLICA A LARGO PLAZO	\$0.00	\$0.00
BIENES MUEBLES	\$121,570.89	\$118,280.89	PASIVOS DIFERIDOS A LARGO PLAZO	\$0.00	\$0.00
ACTIVOS INTANGIBLES	\$0.00	\$0.00	FONDOS Y BIENES DE TERCEROS EN GARANTÍA Y/O I	\$0.00	\$0.00
DEPRECIACIÓN, DETERIORO Y AMORTIZACIÓN ACUMI	\$0.00	\$0.00	PROVISIONES A LARGO PLAZO	\$0.00	\$0.00
ACTIVOS DIFERIDOS	\$0.00	\$0.00	Total de Pasivos No Circulantes	\$550,000.00	\$550,000.00
ESTIMACIÓN POR PÉRDIDA O DETERIORO DE ACTIVO:	\$0.00	\$0.00	Total de Pasivos	\$1,544,854.60	\$1,659,602.22
OTROS ACTIVOS NO CIRCULANTES	\$0.00	\$0.00	HACIENDA PÚBLICA/ PATRIMONIO		
Total de Activos No Circulantes	\$121,570.89	\$118,280.89	HACIENDA PÚBLICA/PATRIMONIO CONTRIBUTIVO	\$0.00	\$0.00
Total de Activos	\$463,496.93	\$357,114.22	APORTACIONES	\$0.00	\$0.00
			DONACIONES DE CAPITAL	\$0.00	\$0.00
			ACTUALIZACIÓN DE LA HACIENDA PÚBLICA/PATRIMON	\$0.00	\$0.00
			HACIENDA PÚBLICA/PATRIMONIO GENERADO	-\$1,081,357.67	-\$1,302,488.00
			RESULTADOS DEL EJERCICIO (AHORRO/ DESAHORRO)	\$233,823.85	\$0.00
			RESULTADOS DE EJERCICIOS ANTERIORES	-\$1,315,181.52	-\$1,302,488.00
			REVALUOS	\$0.00	\$0.00
			RESERVAS	\$0.00	\$0.00
			RECTIFICACIONES DE RESULTADOS DE EJERCICIOS A	\$0.00	\$0.00
			EXCESO O INSUFICIENCIA EN LA ACTUALIZACIÓN DE LAJ	\$0.00	\$0.00
			RESULTADO POR POSICIÓN MONETARIA	\$0.00	\$0.00
			RESULTADO POR TENENCIA DE ACTIVOS NO MONETAI	\$0.00	\$0.00



	<u>2016</u>	<u>2015</u>
INGRESOS Y OTROS BENEFICIOS		
INGRESOS DE GESTIÓN	\$661,725.50	\$0.00
IMPUESTOS	\$0.00	\$0.00
CUOTAS Y APORTACIONES DE SEGURIDAD SOCIAL	\$0.00	\$0.00
CONTRIBUCIONES DE MEJORAS	\$0.00	\$0.00
DERECHOS	\$0.00	\$0.00
PRODUCTOS DE TIPO CORRIENTE *	\$0.00	\$0.00
APROVECHAMIENTOS DE TIPO CORRIENTE	\$661,725.50	\$0.00
INGRESOS POR VENTA DE BIENES Y SERVICIOS	\$0.00	\$0.00
INGRESOS NO COMPRENDIDOS EN LAS FRACCIONES DE LA LEY DE INGRESOS CAUSADOS EN EJ	\$0.00	\$0.00
PARTICIPACIONES, APORTACIONES, TRANSFERENCIAS, ASIGNACIONES, SUBSIDIOS Y	\$1,595,027.76	\$0.00
PARTICIPACIONES Y APORTACIONES	\$0.00	\$0.00
TRANSFERENCIAS, ASIGNACIONES, SUBSIDIOS Y OTRAS AYUDAS	\$1,595,027.76	\$0.00
OTROS INGRESOS Y BENEFICIOS	\$0.00	\$0.00
INGRESOS FINANCIEROS	\$0.00	\$0.00
INCREMENTO POR VARIACIÓN DE INVENTARIOS	\$0.00	\$0.00
DISMINUCIÓN DEL EXCESO DE ESTIMACIONES POR PÉRDIDA O DETERIORO U OBSOLESCENCIA	\$0.00	\$0.00
DISMINUCIÓN DEL EXCESO DE PROVISIONES	\$0.00	\$0.00
OTROS INGRESOS Y BENEFICIOS VARIOS	\$0.00	\$0.00
Total de Ingresos y Otros Beneficios	\$2,256,753.26	\$0.00
GASTOS Y OTRAS PÉRDIDAS		
GASTOS DE FUNCIONAMIENTO	\$1,960,789.21	\$0.00
SERVICIOS PERSONALES	\$1,589,356.11	\$0.00
MATERIALES Y SUMINISTROS	\$287,524.81	\$0.00
SERVICIOS GENERALES	\$83,908.29	\$0.00
TRANSFERENCIAS, ASIGNACIONES, SUBSIDIOS Y OTRAS AYUDAS	\$62,140.20	\$0.00
TRANSFERENCIAS INTERNAS Y ASIGNACIONES AL SECTOR PÚBLICO	\$0.00	\$0.00
TRANSFERENCIAS AL RESTO DEL SECTOR PÚBLICO	\$0.00	\$0.00
SUBSIDIOS Y SUBVENCIONES	\$0.00	\$0.00
AYUDAS SOCIALES	\$62,140.20	\$0.00
PENSIONES Y JUBILACIONES	\$0.00	\$0.00
TRANSFERENCIAS A FIDEICOMISOS, MANDATOS Y CONTRATOS ANÁLOGOS	\$0.00	\$0.00
TRANSFERENCIAS A LA SEGURIDAD SOCIAL	\$0.00	\$0.00
DONATIVOS	\$0.00	\$0.00
TRANSFERENCIAS AL EXTERIOR	\$0.00	\$0.00
PARTICIPACIONES Y APORTACIONES	\$0.00	\$0.00
PARTICIPACIONES	\$0.00	\$0.00
APORTACIONES	\$0.00	\$0.00
CONVENIOS	\$0.00	\$0.00
INTERESES, COMISIONES Y OTROS GASTOS DE LA DEUDA PÚBLICA	\$0.00	\$0.00
INTERESES DE LA DEUDA PÚBLICA	\$0.00	\$0.00
COMISIONES DE LA DEUDA PÚBLICA	\$0.00	\$0.00
GASTOS DE LA DEUDA PÚBLICA	\$0.00	\$0.00
COSTO POR COBERTURAS	\$0.00	\$0.00
APOYOS FINANCIEROS	\$0.00	\$0.00



Instituto Municipal del Deporte de Tecate
BAJA CALIFORNIA
Estado de Actividades
Del 01/ene./2016 al 30/sep./2016

Usu: supervisor
 Rep: rptEstadoActividades

Fecha y hora de Impresión 08/nov./2016
 10:45 a. m.

	2016	2015
OTROS GASTOS Y PÉRDIDAS EXTRAORDINARIAS	\$0.00	\$0.00
ESTIMACIONES, DEPRECIACIONES, DETERIOROS, OBSOLESCENCIA Y AMORTIZACIONES	\$0.00	\$0.00
PROVISIONES	\$0.00	\$0.00
DISMINUCIÓN DE INVENTARIOS	\$0.00	\$0.00
AUMENTO POR INSUFICIENCIA DE ESTIMACIONES POR PÉRDIDA O DETERIORO U OBSOLESCENCIA	\$0.00	\$0.00
AUMENTO POR INSUFICIENCIA DE PROVISIONES	\$0.00	\$0.00
OTROS GASTOS	\$0.00	\$0.00
INVERSIÓN PÚBLICA	\$0.00	\$0.00
INVERSIÓN PÚBLICA NO CAPITALIZABLE	\$0.00	\$0.00
Total de Gastos y otras Pérdidas	\$2,022,929.41	\$0.00
Resultado del Ejercicio (Ahorro/Desahorro)	\$233,823.85	\$0.00



 ING. SAUL ALBERTO PRUNEDA VALDEZ
 DIRECTOR



 L.C. MIGUEL ANGEL AYALA TORRES
 JEFE ADMINISTRATIVO



HACIENDA PUBLICA / PATRIMONIO CONTRIBUIDO

HACIENDA PUBLICA / PATRIMONIO CONTRIBUIDO

Que se conforma por un saldo al 30 de Septiembre de 2016 por -\$1,080,217.67 (Menos Un Millón ochenta mil doscientos diecisiete pesos 67/100)

RESULTADO DEL EJERCICIO: AHORRO

Resultado Del Ejercicio: La cuenta de resultado del ejercicio representa las disminuciones y aumentos que experimenta el Instituto Municipal del Deporte de Tecate B.C. en el ejercicio, que significa la diferencia de pedidas y las utilidades de la entidad, representada con un saldo al 30 de Septiembre 2016, \$234,963.85 (doscientos treinta y cuatro mil novecientos sesenta y tres mil pesos 85/100 MN)

RESULTADO DE EJERCICIOS ANTERIORES

Resultado De Ejercicios Anteriores: La cuenta de resultado de ejercicios anteriores representa las disminuciones y aumentos acumulados que experimenta el Instituto Municipal del Deporte de Tecate B.C. en los ejercicios anteriores, que significa la diferencia de pedidas y las utilidades de la entidad, representada con un saldo al 30 de Septiembre 2016 de -\$1,315,181.52 (menos un millón trescientos quince mil ciento ochenta y un pesos 52/100 MN)


INGRESOS Y OTROS BENEFICIOS

Otros Aprovechamientos

Entrada General/Estacionamiento	\$6,000.00
Alberca Pública	\$207,080.00
Cuotas de inscripcion (Instruccion Deportiva)	\$44,400.00
Mensualidades CID	\$19,950.00
Curso de Verano	\$162,485.50
Aportaciones Diversas	\$910.00
Concesion tienda Eufasio Santana	\$6,000.00
Concesion tienda Gimnasio Gustavo Diaz Ordaz	\$6,000.00
Concesion tienda Encinos	\$6,000.00
Concesion Ruben Acosta	\$6,000.00
Concesion Solidaridad mayor	\$6,000.00
Renta espacios publicitarios	\$9,000.00
Eventos Publicos Diversos	\$55,900.00
Renta de inmuebles	\$127,100.00

\$2,257,853.26

\$662,825.50



Subsidios y Subvenciones

Presidencia Municipal de Tecate

\$1,595,027.76

\$1,595,027.76

EGRESOS
Gastos Y Otras Pérdidas
\$2,022,889.41
Servicios Personales
\$1,589,356.11

Remuneraciones Al Personal De Carácter Permanente	\$1,115,262.30
Remuneraciones Al Personal De Carácter Transitorio	\$168,907.00
Remuneraciones Adicionales Y Especiales	\$281,354.68
Otras Prestaciones Sociales Económicas	\$23,832.13

Materiales Y Suministros
\$287,484.81


Materiales De Administración, Emisión De Documentos Y Artículos Oficiales	\$56,923.08
Alimentos Y Utensilios	\$10,550.28
Materiales Y Artículos De Construcción Y De Reparación	\$87,475.99
Productos Químicos, Farmacéuticos Y De Laboratorio	\$6,515.12
Combustibles, Lubricantes Y Aditivos	\$50,665.49
Vestuario, Blancos, Prendas De Protección Y Artículos Deportivos	\$59,313.85
Herramientas, Refacciones Y Accesorios Menores	\$16,041.00

Servicios Generales
\$83,908.29

Servicios Básicos	\$8,889.06
Servicios De Arrendamiento	\$7,485.59
Servicios Profesionales, Científicos Y Técnicos Y Otros Servicios	\$5,000.00
Servicios Financieros, Bancarios Y Comerciales	\$12,507.32
Servicios De Comunicación Social Y Publicidad	\$21,916.78
Servicios De Traslado Y Viáticos	\$14,523.50
Servicios Oficiales	\$13,586.04

Transferencias, Asignaciones, Subsidios Y Otras Ayudas
\$62,140.20

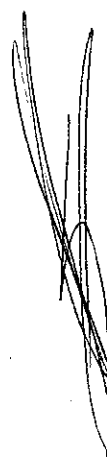
Ayudas Sociales A Personas	\$62,140.20
----------------------------	-------------




Concepto	Hacienda Pública/ Patrimonio		Ajustes por Cambios de Valor	Total*
	Contribuido	Generado		
	Hacienda Pública/ Patrimonio Contribuido	De Ejercicios Anteriores	Del Ejercicio	
RECTIFICACIONES DE RESULTADOS DE EJERCICIOS ANTERIORES	\$0.00	\$0.00	\$0.00	\$0.00
PATRIMONIO NETO INICIAL AJUSTADO DEL EJERCICIO	\$0.00	\$0.00	\$0.00	\$0.00
APORTACIONES	\$0.00	\$0.00	\$0.00	\$0.00
DONACIONES DE CAPITAL	\$0.00	\$0.00	\$0.00	\$0.00
ACTUALIZACIÓN DE LA HACIENDA PÚBLICA/PATRIMONIO	\$0.00	\$0.00	\$0.00	\$0.00
VARIACIONES DE LA HACIENDA PÚBLICA/PATRIMONIO NETO DEL EJERCICIO	\$0.00	-\$1,302,488.00	\$0.00	-\$1,302,488.00
RESULTADOS DEL EJERCICIO (AHORRO/ DESAHORRO)	\$0.00	\$0.00	\$0.00	\$0.00
RESULTADOS DE EJERCICIOS ANTERIORES	\$0.00	-\$1,302,488.00	\$0.00	-\$1,302,488.00
REVALÚOS	\$0.00	\$0.00	\$0.00	\$0.00
RESERVAS	\$0.00	\$0.00	\$0.00	\$0.00
HACIENDA PÚBLICA/PATRIMONIO NETO FINAL DEL EJERCICIO 2015	\$0.00	-\$1,302,488.00	\$0.00	-\$1,302,488.00
CAMBIOS EN LA HACIENDA PÚBLICA/PATRIMONIO NETO DEL EJERCICIO 2016	\$0.00	\$0.00	\$0.00	\$0.00
APORTACIONES	\$0.00	\$0.00	\$0.00	\$0.00
DONACIONES DE CAPITAL	\$0.00	\$0.00	\$0.00	\$0.00
ACTUALIZACIÓN DE LA HACIENDA PÚBLICA/PATRIMONIO	\$0.00	\$0.00	\$0.00	\$0.00
VARIACIONES DE LA HACIENDA PÚBLICA/PATRIMONIO NETO DEL EJERCICIO :	\$0.00	-\$12,693.52	\$233,823.85	\$221,130.33
RESULTADOS DEL EJERCICIO (AHORRO/ DESAHORRO)	\$0.00	\$0.00	\$233,823.85	\$233,823.85
RESULTADOS DE EJERCICIOS ANTERIORES	\$0.00	-\$12,693.52	\$0.00	-\$12,693.52
REVALÚOS	\$0.00	\$0.00	\$0.00	\$0.00
RESERVAS	\$0.00	\$0.00	\$0.00	\$0.00
SALDO NETO EN LA HACIENDA PÚBLICA/PATRIMONIO 2016	\$0.00	-\$1,315,181.52	\$233,823.85	-\$1,081,357.67



Concepto	Hacienda Publica/ Patrimonio Generado		Ajustes por Cambios de Valor	Total*
	Hacienda Publica/ Patrimonio Contribuido	De Ejercicios Anteriores		


ING. SAUL ALBERTO PRUNEDA VALDEZ
DIRECTOR


L.C. MIGUEL ANGEL AYALA TORRES
JEFE ADMINISTRATIVO



BAJA CALIFORNIA
Estado de Cambios en la Situación Financiera

Del 01/ene./2016 Al 30/sep./2016

Usu: supervisor
 Rep: rptEstadoCambiosSituacionFinanciera

Fecha y hora de Impresión 08/nov./2016
 10:47 a. m.

ACTIVO	<u>Origen*</u>	<u>Aplicación*</u>
		\$106,382.71
ACTIVO CIRCULANTE		
EFFECTIVO Y EQUIVALENTES		<u>\$103,092.71</u>
DERECHOS A RECIBIR EFECTIVO O EQUIVALENTES		\$30,201.51
DERECHOS A RECIBIR BIENES O SERVICIOS		\$74,391.20
INVENTARIOS	\$1,500.00	
ALMACENES		
ESTIMACIÓN POR PÉRDIDA O DETERIORO DE ACTIVOS CIRCULANTES		
OTROS ACTIVOS CIRCULANTES		
ACTIVO NO CIRCULANTE		
INVERSIONES FINANCIERAS A LARGO PLAZO		<u>\$3,290.00</u>
DERECHOS A RECIBIR EFECTIVO O EQUIVALENTES A LARGO PLAZO		
BIENES INMUEBLES, INFRAESTRUCTURA Y CONSTRUCCIONES EN PROCESO		
BIENES MUEBLES		
ACTIVOS INTANGIBLES		\$3,290.00
DEPRECIACIÓN, DETERIORO Y AMORTIZACIÓN ACUMULADA DE BIENES		
ACTIVOS DIFERIDOS		
ESTIMACIÓN POR PÉRDIDA O DETERIORO DE ACTIVOS NO CIRCULANTES		
OTROS ACTIVOS NO CIRCULANTES		
PASIVO		\$114,747.62
PASIVO CIRCULANTE		
CUENTAS POR PAGAR A CORTO PLAZO		<u>\$114,747.62</u>
DOCUMENTOS POR PAGAR A CORTO PLAZO		\$114,805.12
PORCIÓN A CORTO PLAZO DE LA DEUDA PÚBLICA A LARGO PLAZO		
TÍTULOS Y VALORES A CORTO PLAZO		
PASIVOS DIFERIDOS A CORTO PLAZO		
FONDOS Y BIENES DE TERCEROS EN GARANTÍA Y/O ADMINISTRACIÓN A CORTO PLAZO		
PROVISIONES A CORTO PLAZO	\$1,000.00	
OTROS PASIVOS A CORTO PLAZO		\$942.50
PASIVO NO CIRCULANTE		
CUENTAS POR PAGAR A LARGO PLAZO		
DOCUMENTOS POR PAGAR A LARGO PLAZO		
DEUDA PÚBLICA A LARGO PLAZO		
PASIVOS DIFERIDOS A LARGO PLAZO		
FONDOS Y BIENES DE TERCEROS EN GARANTÍA Y/O ADMINISTRACIÓN A LARGO PLAZO		
PROVISIONES A LARGO PLAZO		
HACIENDA PÚBLICA/ PATRIMONIO	\$221,130.33	
HACIENDA PÚBLICA/PATRIMONIO CONTRIBUIDO		
APORTACIONES		
DONACIONES DE CAPITAL		
ACTUALIZACIÓN DE LA HACIENDA PÚBLICA/PATRIMONIO		
HACIENDA PÚBLICA /PATRIMONIO GENERADO		
RESULTADOS DEL EJERCICIO (AHORRO/ DESAHORRO)	<u>\$221,130.33</u>	
RESULTADOS DE EJERCICIOS ANTERIORES	\$233,823.85	
REVALÚOS		\$12,693.52
RESERVAS		
RECTIFICACIONES DE RESULTADOS DE EJERCICIOS ANTERIORES		
EXCESO O INSUFICIENCIA EN LA ACTUALIZACIÓN DE LA HACIENDA PÚBLICA/ PATRIMONIO		
RESULTADO POR POSICIÓN MONETARIA		
RESULTADO POR TENENCIA DE ACTIVOS NO MONETARIOS		



BAJA CALIFORNIA
Estado de Cambios en la Situación Financiera
Del 01/ene./2016 Al 30/sep./2016

Usu: supervisor
Rep: rptEstadoCambiosSituacionFinanciera

Fecha y hora de impresión | 08/nov./2016
10:47 a. m.

Origen* **Aplicación****



ING. SAUL ALBERTO PRUNEDA VALDEZ
DIRECTOR

L.C. MIGUEL ANGEL AYALA TORRES
JEFE ADMINISTRATIVO



Instituto Municipal del Deporte de Tecate
BAJA CALIFORNIA
Estado de Flujos de Efectivo
Del 01/ene/2016 Al 30/sep./2016

Usu: supervisor
Rep: rptEstadoFlujosEfectivo

Fecha y hora de Impresión 08/nov./2016
10:49 a. m.

FLUJOS DE EFECTIVO DE LAS ACTIVIDADES DE OPERACIÓN

ORIGEN		
IMPUESTOS	\$2,187,753.26	\$0.00
CUOTAS Y APORTACIONES DE SEGURIDAD SOCIAL	\$0.00	\$0.00
CONTRIBUCIONES DE MEJORAS	\$0.00	\$0.00
DERECHOS	\$0.00	\$0.00
PRODUCTOS DE TIPO CORRIENTE	\$0.00	\$0.00
APROVECHAMIENTOS DE TIPO CORRIENTE	\$0.00	\$0.00
INGRESOS POR VENTAS DE BIENES Y SERVICIOS	\$592,725.50	\$0.00
PARTICIPACIONES Y APORTACIONES	\$0.00	\$0.00
TRANSFERENCIAS, ASIGNACIONES, SUBSIDIOS Y OTRAS AYUDAS	\$0.00	\$0.00
OTROS ORIGENES DE OPERACIÓN	\$1,595,027.76	\$0.00
APLICACIÓN		
SERVICIOS PERSONALES	\$2,154,261.75	\$0.00
MATERIALES Y SUMINISTROS	\$1,586,084.61	\$0.00
SERVICIOS GENERALES	\$287,524.81	\$0.00
TRANSFERENCIAS INTERNAS Y ASIGNACIONES AL SECTOR PUBLICO	\$83,908.29	\$0.00
TRANSFERENCIAS AL RESTO DEL SECTOR PÚBLICO	\$0.00	\$0.00
SUBSIDIOS Y SUBVENCIONES	\$0.00	\$0.00
AYUDAS SOCIALES	\$0.00	\$0.00
PENSIONES Y JUBILACIONES	\$62,140.20	\$0.00
TRANSFERENCIAS A FIDEICOMISOS, MANDATOS Y OTROS ANALOGOS	\$0.00	\$0.00
TRANSFERENCIAS A LA SEGURIDAD SOCIAL	\$0.00	\$0.00
DONATIVOS	\$0.00	\$0.00
TRANSFERENCIAS AL EXTERIOR	\$0.00	\$0.00
PARTICIPACIONES	\$0.00	\$0.00
APORTACIONES	\$0.00	\$0.00
CONVENIOS	\$0.00	\$0.00
OTRAS APLICACIONES DE OPERACIÓN	\$0.00	\$0.00
FLUJOS NETOS DE EFECTIVO POR ACTIVIDADES DE OPERACIÓN	\$134,603.84	\$0.00
	\$33,491.51	\$0.00

FLUJOS DE EFECTIVO DE LAS ACTIVIDADES DE INVERSIÓN


ORIGEN		
BIENES MUEBLES E INMUEBLES, INFRAESTRUCTURA Y CONSTRUCCIONES EN PROCE	\$0.00	\$0.00
BIENES MUEBLES	\$0.00	\$0.00
OTROS ORIGENES DE INVERSION	\$0.00	\$0.00
APLICACIÓN		
BIENES MUEBLES	\$3,290.00	\$0.00
BIENES INMUEBLES, INFRAESTRUCTURA Y CONSTRUCCIONES EN PROCESO	\$3,290.00	\$0.00
OTRAS APLICACIONES DE INVERSIÓN	\$0.00	\$0.00
FLUJOS NETOS DE EFECTIVO POR ACTIVIDADES DE INVERSIÓN	\$0.00	\$0.00
	-\$3,290.00	\$0.00


FLUJO DE EFECTIVO DE LAS ACTIVIDADES DE FINANCIAMIENTO

ORIGEN		
ENDEUDAMIENTO INTERNO	\$0.00	\$0.00
ENDEUDAMIENTO EXTERNO	\$0.00	\$0.00
OTROS ORIGENES DE FINANCIAMIENTO	\$0.00	\$0.00
APLICACIÓN		
DEUDA PÚBLICA	\$0.00	\$0.00
OTRAS APLICACIONES DE FINANCIAMIENTO	\$0.00	\$0.00
FLUJOS NETOS DE EFECTIVO POR ACTIVIDADES DE FINANCIAMIENTO	\$0.00	\$0.00
	\$0.00	\$0.00

INCREMENTO/DISMINUCIÓN NETA EN EL EFECTIVO Y EQUIVALENTES AL EFEC

EFECTIVO Y EQUIVALENTES AL EFECTIVO AL INICIO DEL EJERCICIO	\$30,201.51	\$0.00
EFECTIVO Y EQUIVALENTES AL EFECTIVO AL FINAL DEL EJERCICIO	\$59,359.80	\$0.00
	\$89,561.31	\$0.00





ING. SAUL ALBERTO PRUNEDA VALDEZ

DIRECTOR



L.C. MIGUEL ANGEL AYALA TORRES

JEFE ADMINISTRATIVO





Instituto Municipal del Deporte de Tecate

Instituto Municipal del Deporte de Tecate

BAJA CALIFORNIA

Estado Analítico del Activo

Del 01/ene./2016 al 30/sep./2016

Usu: supervisor

Rep: rptEstadoAnaliticoDeActivosYPasivos_R

Fecha y hora de Impresión: 08/nov./2016 10:49 a. m.

Concepto	Saldo Inicial 1	Cargos del periodo 2	Abonos del periodo 3	Saldo Final 4(1+2-3)	Variación del Periodo (4-1)
ACTIVO	\$357,114.22	\$5,129,420.04	\$5,023,037.33	\$463,496.93	\$106,382.71
ACTIVO CIRCULANTE	\$238,833.33	\$5,126,130.04	\$5,023,037.33	\$341,926.04	\$103,092.71
EFFECTIVO Y EQUIVALENTES	\$59,359.80	\$2,711,911.40	\$2,681,709.89	\$89,561.31	\$30,201.51
DERECHOS A RECIBIR EFECTIVO O EQUIVALENTES	\$177,034.71	\$2,414,218.64	\$2,339,827.44	\$251,425.91	\$74,391.20
DERECHOS A RECIBIR BIENES O SERVICIOS	\$2,438.82	\$0.00	\$1,500.00	\$938.82	-\$1,500.00
INVENTARIOS	\$0.00	\$0.00	\$0.00	\$0.00	\$0.00
ALMACENES	\$0.00	\$0.00	\$0.00	\$0.00	\$0.00
ESTIMACIÓN POR PÉRDIDA O DETERIORO DE ACTIVOS CIRCULANTES	\$0.00	\$0.00	\$0.00	\$0.00	\$0.00
OTROS ACTIVOS CIRCULANTES	\$0.00	\$0.00	\$0.00	\$0.00	\$0.00
ACTIVO NO CIRCULANTE	\$118,280.89	\$3,290.00	\$0.00	\$121,570.89	\$3,290.00
INVERSIONES FINANCIERAS A LARGO PLAZO	\$0.00	\$0.00	\$0.00	\$0.00	\$0.00
DERECHOS A RECIBIR EFECTIVO O EQUIVALENTES A LARGO PLAZO	\$0.00	\$0.00	\$0.00	\$0.00	\$0.00
BIENES INMUEBLES, INFRAESTRUCTURA Y CONSTRUCCIONES EN PROCESO	\$0.00	\$0.00	\$0.00	\$0.00	\$0.00
BIENES MUEBLES	\$118,280.89	\$3,290.00	\$0.00	\$121,570.89	\$3,290.00
ACTIVOS INTANGIBLES	\$0.00	\$0.00	\$0.00	\$0.00	\$0.00
DEPRECIACIÓN, DETERIORO Y AMORTIZACIÓN ACUMULADA DE BIENES	\$0.00	\$0.00	\$0.00	\$0.00	\$0.00
ACTIVOS DIFERIDOS	\$0.00	\$0.00	\$0.00	\$0.00	\$0.00
ESTIMACIÓN POR PÉRDIDA O DETERIORO DE ACTIVOS NO CIRCULANTES	\$0.00	\$0.00	\$0.00	\$0.00	\$0.00
OTROS ACTIVOS NO CIRCULANTES	\$0.00	\$0.00	\$0.00	\$0.00	\$0.00



Municipal del Deporte de Tecate

Instituto Municipal del Deporte de Tlaxcala
BAJA CALIFORNIA
Estado Analitico del Activo
Del 01/ene./2016 al 30/sep./2016


Concepto	Saldo Inicial 1	Cargos del periodo 2	Abonos del periodo 3	Saldo Final 4(1+2-3)	Variación del Periodo (4-1)
----------	--------------------	----------------------	----------------------	-------------------------	--------------------------------

[Handwritten signature]

ING. SAUL ALBERTO PRUNEDA VALDEZ
DIRECTOR

[Handwritten signature]

L.C. MIGUEL ANGEL AYALA TORRES
JEFE ADMINISTRATIVO





Instituto Municipal del Deporte de Tecate
 Rep: rptEstadoAnaliticoDeudaYPasivos

Instituto Municipal del Deporte de Tecate
BAJA CALIFORNIA
Estado Analítico de la Deuda y Otros Pasivos
Del 01/ene./2016 Al 30/sep./2016

Fecha y hora de Impresión: 08/nov./2016 10:51 a. m.

Denominación de las Deudas	Moneda de Contratación	Institución o País Acreedor	Saldo Inicial del Periodo	Saldo Final del Periodo
DEUDA PÚBLICA				
Corto Plazo				
Deuda Interna				
Instituciones de Crédito	Peso	México	\$0.00	\$0.00
Títulos y Valores	Peso	México	\$0.00	\$0.00
Arrendamientos Financieros	Peso	México	\$0.00	\$0.00
Deuda Externa				
Organismos Financieros Internacionales	Peso	México	\$0.00	\$0.00
Deuda Bilateral	Peso	México	\$0.00	\$0.00
Títulos y Valores	Peso	México	\$0.00	\$0.00
Arrendamientos Financieros	Peso	México	\$0.00	\$0.00
Subtotal Corto Plazo	Peso	México	\$0.00	\$0.00
Largo Plazo				
Deuda Interna				
Instituciones de Crédito	Peso	México	\$0.00	\$0.00
Títulos y Valores	Peso	México	\$0.00	\$0.00
Arrendamientos Financieros	Peso	México	\$0.00	\$0.00
Deuda Externa				
Organismos Financieros Internacionales	Peso	México	\$0.00	\$0.00
Deuda Bilateral	Peso	México	\$0.00	\$0.00
Títulos y Valores	Peso	México	\$0.00	\$0.00
Arrendamientos Financieros	Peso	México	\$0.00	\$0.00
Subtotal Largo Plazo	Peso	México	\$0.00	\$0.00
Otros Pasivos	Peso	México	\$1,659,602.22	\$1,544,854.60
Total Deuda y Otros Pasivos	Peso	México	\$1,659,602.22	\$1,544,854.60








Instituto Municipal del Deporte de Tlaxcala
 Rep: rptEstadoAnaliticoDeudaYPasivos

Instituto Municipal del Deporte de Tlaxcala
BAJA CALIFORNIA
Estado Analítico de la Deuda y Otros Pasivos
 Del 01/ene./2016 Al 30/sep./2016

Fecha y hora de Impresión: 08/nov./2016 10:51 a. m.

Denominación de las Deudas	Moneda de Contratación	Institución o País Acreedor	Saldo Inicial del Periodo	Saldo Final del Periodo
DEUDA PÚBLICA				
	 ING. SAUL ALBERTO PRUNEDA VALDÉZ DIRECTOR	 L.C. MIGUEL ÁNGEL AYALA TORRES JEFE ADMINISTRATIVO		



Autoridad del Deporte de Tlaxcala

