



INSTITUTO MUNICIPAL DE LA JUVENTUD DE TECATE, BAJA CALIFORNIA
 Estado de Situación Financiera
 DEL 01 DE JULIO AL 30 DE SEPTIEMBRE 2016



ACTIVO		2016	2015	PASIVO		2016	2015
ACTIVO CIRCULANTE				PASIVO CIRCULANTE			
Efectivo y equivalentes				Cuentas por pagar a Corto Plazo:			
Efectivo	(NOTA 1)	2,573.80	0.00	Servicios Personales por pagar a C P	(NOTA 5)	166,018.09	209,292.31
Bancos/Tesorería	(NOTA 2)	25,785.73	66,001.08	Proveedores por Pagar a Corto Plazo	(NOTA 6)	10,857.81	5,604.02
Total Efectivo y equivalentes		28,359.53	66,001.08	Retenciones y Contribuciones por pagar a C P	(NOTA 7)	16,127.88	15,788.11
Derechos a recibir efectivo o equivalentes				Total Cuentas por pagar a Corto Plazo		193,003.78	230,684.44
Cuentas por Cobrar a Corto Plazo	(NOTA 3)	561.22	5,749.87				
Ingresos por recuperar a Corto Plazo		107,000.00	0.00				
Otros Derechos a recibir Efectivo o equivalentes		5,643.68	2,099.45				
Total Derechos a recibir efectivo o equivalentes		113,204.90	7,849.32	Total PASIVO CIRCULANTE		193,003.78	230,684.44
Derechos a recibir bienes o Servicios							
Anticipo a Proveedores por Adquisición de Bienes y Servicios		0.00	0.00				
Total Derechos a recibir Bienes o Servicios		0.00	0.00				
Total ACTIVO CIRCULANTE		141,564.43	73,850.40	SUMA DEL PASIVO		193,003.78	230,684.44
ACTIVO NO CIRCULANTE				CAPITAL			
Bienes Muebles	(NOTA 4)			HACIENDA PÚBLICA/PATRIMONIO CONTRIBUIDO			
Mobiliario y Equipo de Administración		172,710.27	189,741.52	Resultado de Ejercicios Anteriores		103,510.54	103,469.79
Mobiliario y Equipo Educativo y Recreativo		42,912.62	42,912.62	Total Resultado de Ejercicios Anteriores		103,510.54	103,469.79
Maquinaria, Otros Equipos y Herramientas		41,400.00	41,400.00	Total HACIENDA PÚBLICA/PATRIMONIO GENERADO		103,510.54	103,469.79
Total Bienes Muebles		257,022.89	274,054.14				
Activos Intangibles				Ahorro o Desahorro del Ejercicio		107,073.00	13,750.31
Software		5,000.00		Hacienda Pública / Patrimonio		210,583.54	117,220.10
Total Activos Intangibles		5,000.00					
Total ACTIVO NO CIRCULANTE		262,022.89	274,054.14				
Suma del Activo		403,587.32	347,904.54	Suma de Pasivo y Hacienda Pública / Patrimonio		403,587.32	347,904.54

"Bajo protesta de decir verdad declaramos que los estados financieros y sus notas, son razonablemente correctos y son responsabilidad del emisor".

ELABORO

 C.P. ALMA LUCIA SOSA DE LEÓN
 JEFE ADMINISTRATIVO

AUTORIZO

 ING. ISABELLA GARCÍA HERNÁNDEZ
 DIRECTOR





INSTITUTO MUNICIPAL DE LA JUVENTUD DE TECATE BAJA CALIFORNIA

Estado de Cambios en la Situación Financiera
DEL 01 DE JULIO AL 30 DE SEPTIEMBRE 2011

ACTIVO		PASIVO	
	Origen / Aplicación		Origen / Aplicación
Activo Circulante		Pasivo Circulante	
Efectivo y Equivalentes	(37,641.55)	Cuentas por Pagar a Corto Plazo	(37,680.66)
Derechos a Recibir Efectivo o Equivalentes		Documentos por Pagar a Corto Plazo	
Derechos a Recibir Bienes o Servicios		Porción a Corto Plazo de la Deuda Pública a Largo Plazo	
Inventarios		Títulos y Valores a Corto Plazo	
Almacenes		Pasivos Diferidos a Corto Plazo	
Estimación por Pérdida o Deterioro de Activos Circulantes		Fondos y Bienes de Terceros en Garantía y/o Administración a Corto Plazo	
Otros Activos Circulantes		Provisiones a Corto Plazo	
		Otros Pasivos a Corto Plazo	
Activo No Circulante	105,355.58	Pasivo No Circulante	(37,680.66)
Inversiones Financieras a Largo Plazo		Cuentas por Pagar a Largo Plazo	
Derechos a Recibir Efectivo o Equivalentes a Largo Plazo		Documentos por Pagar a Largo Plazo	
Bienes Inmuebles, Infraestructura y Construcciones en Proceso		Deuda Pública a Largo Plazo	
Bienes Muebles		Pasivos Diferidos a Largo Plazo	(17,031.25)
Activos Intangibles		Fondos y Bienes de Terceros en Garantía y/o en Administración a Largo Plazo	
Depreciación, Deterioro y Amortización Acumulada de Bienes		Provisiones a Largo Plazo	
Activos Diferidos		HACIENDA PUBLICA/ PATRIMONIO	
Estimación por Pérdida o Deterioro de Activos no Circulantes		Hacienda Pública/Patrimonio Contribuido	40.75
Otros Activos no Circulantes		Aportaciones	
		Donaciones de Capital	
		Actualización de la Hacienda Pública/ Patrimonio	
		Hacienda Pública/Patrimonio Generado	40.75
		Resultados del Ejercicio (Ahorro / Desahorro)	40.75
		Resultados de Ejercicios Anteriores	40.75
		Revalúos	
		Reservas	
		Rectificaciones de Resultados de Ejercicios Anteriores	
		Exceso o Insuficiencia en la Actualización de la Hacienda Pública/Patrimonio	
		Resultado por Posición Monetaria	
		Resultado por Tenencia de Activos no Monetarios	

Bajo protesta de decir verdad declaramos que los estados financieros y sus notas, son razonablemente correctos y son responsabilidad del emisor.

ELABORO


Alma Lucia Sosa

C.P. ALMA LUCIA SOSA DE LEÓN
JEFE ADMINISTRATIVO

AUTORIZO

Israel Garcia Hernandez

ING. ISRAEL GARCIA HERNANDEZ
DIRECTOR





INSTITUTO MUNICIPAL DE LA JUVENTUD DE TECATE, BC.
Estado de Variaciones en la Hacienda Pública/Patrimonio
Del 01 Julio al 30 de Septiembre del 2016



Concepto	Hacienda Pública/Patrimonio Contribuido	Hacienda Pública / Patrimonio Generado de Ejercicios Anteriores	Hacienda Pública / Patrimonio Generado del Ejercicio	Ajustes por Cambios de Valor	TOTAL
Rectificaciones de Resultados de Ejercicios Anteriores	-	-	-	-	-
Patrimonio Neto Inicial Ajustado del Ejercicio	-	-	-	-	-
Aportaciones	-	-	-	-	-
Donaciones del capital	-	-	-	-	-
Actualización de la Hacienda Pública/Patrimonio	-	-	-	-	-
Variaciones de la Hacienda Pública / Patrimonio neto	-	-	-	-	-
Resultado del Ejercicio : Ahorro/Desahorro	-	-	107,073.00	-	-
Resultados de Ejercicios Anteriores	-	103,510.54	-	-	-
Revaluos	-	-	-	-	-
Reservas	-	-	-	-	-
Hacienda Pública / Patrimonio Neto al Final del Ejercicio	-	-	-	-	-
Aportaciones	-	-	-	-	210,583.54
Donaciones de Capital	-	-	-	-	-
Actualización de la Hacienda Pública/Patrimonio	-	-	-	-	-
Variaciones de la Hacienda Pública / Patrimonio neto	-	-	-	-	-
Resultado del Ejercicio : Ahorro/Desahorro	-	-	-	-	-
Resultados de Ejercicios Anteriores	-	-	-	-	-
Revaluos	-	-	-	-	-
Reservas	-	-	-	-	-
Saldo Neto en la Hacienda Pública / Patrimonio	-	-	-	-	210,583.54

Hacienda Pública / Patrimonio Neto-al Final del Ejercicio 2015
Cambios en la Hacienda Pública / Patrimonio
Hacienda Pública / Patrimonio Neto al Final del Ejercicios Anteriores
Saldo Neto en la Hacienda Pública / Patrimonio

107,073.00
103,510.54
210,583.54


"Bajo protesta de decir verdad declaramos que los estados financieros y sus notas, son razonablemente correctos y son responsabilidad del emisor".

ELABORO

C.P. ALMA LUCÍA SOSA DE LEÓN
JEFE ADMINISTRATIVO

AUTORIZO

ING. MIGUEL GARCÍA HERNÁNDEZ
DIRECTOR



	TRIMESTRE I	TRIMESTRE II	TRIMESTRE III	TRIMESTRE I	TRIMESTRE II	TRIMESTRE III
INGRESOS Y OTROS BENEFICIOS						
Ingresos de la Gestión	214,644.43	247,211.55	232,972.73	214,644.43	247,211.55	232,972.73
Impuestos	194,006.94	120,303.01	216,146.66	194,006.94	120,303.01	216,146.66
Gastos de Funcionamiento	116,334.56	11,905.80	131,854.54	116,334.56	11,905.80	131,854.54
Remuneraciones al Personal de carácter Permanente	0.00	77,672.96	84,494.34	0.00	77,672.96	84,494.34
Remuneraciones Adicionales y Especiales	0.00	585.80	0.00	0.00	585.80	0.00
Seguridad Social	0.00	0.00	0.00	0.00	0.00	0.00
Otros Prestaciones Sociales y Económicas	5,801.70	11,442.06	6,087.41	5,801.70	11,442.06	6,087.41
Ciudad y Aportaciones de Seguridad Social	2,874.75	8,194.34	4,467.41	2,874.75	8,194.34	4,467.41
Materiales y Suministros	0.00	0.00	0.00	0.00	0.00	0.00
Materiales de Administración	0.00	0.00	0.00	0.00	0.00	0.00
Materiales y Utilidades de Construcción y de Reparación	1,928.00	5,254.00	1,600.00	1,928.00	5,254.00	1,600.00
Materiales y Utilidades de Construcción y de Reparación	0.00	0.00	0.00	0.00	0.00	0.00
Combustible	0.00	0.00	0.00	0.00	0.00	0.00
Vestuario	0.00	0.00	0.00	0.00	0.00	0.00
Herramienta	227.00	1,419.28	0.00	227.00	1,419.28	0.00
Contribuciones de Mejoras	15,035.70	23,786.46	10,736.44	15,035.70	23,786.46	10,736.44
Servicios Básicos	3,162.74	3,037.13	2,660.09	3,162.74	3,037.13	2,660.09
Servicios de Mantenimiento	3,480.00	15,190.25	3,897.85	3,480.00	15,190.25	3,897.85
Servicios Financieros	1,851.38	1,992.88	1,716.50	1,851.38	1,992.88	1,716.50
Servicios de Instalación	2,041.60	0.00	510.40	2,041.60	0.00	510.40
Servicios de Comunicación Social y Publicidad	4,500.00	1,357.20	0.00	4,500.00	1,357.20	0.00
Servicios de Trabajo y Váticos	0.00	1,701.00	1,815.00	0.00	1,701.00	1,815.00
Servicios Oficiales	0.00	320.00	136.50	0.00	320.00	136.50
Otros Servicios Generales	0.00	0.00	0.00	0.00	0.00	0.00
Transferencias, Asignaciones, Subsidios y Otras Ayudas	689.00	689.00	0.00	689.00	689.00	0.00
Transferencias Internas y Asignaciones al Sector Público	0.00	0.00	0.00	0.00	0.00	0.00
Transferencias al Resto del Sector Público	0.00	0.00	0.00	0.00	0.00	0.00
Subsidios y Subvenciones	0.00	0.00	0.00	0.00	0.00	0.00
Ayudas Sociales	689.00	689.00	0.00	689.00	689.00	0.00
Pensiones y Jubilaciones	0.00	0.00	0.00	0.00	0.00	0.00
Transferencias a Fideicomisos, Mandatos y Contratos Análogos	0.00	0.00	0.00	0.00	0.00	0.00
Transferencias a la Seguridad Social	0.00	0.00	0.00	0.00	0.00	0.00
Donativos	0.00	0.00	0.00	0.00	0.00	0.00
Transferencias al Exterior	0.00	0.00	0.00	0.00	0.00	0.00
Participaciones y Aportaciones	0.00	0.00	0.00	0.00	0.00	0.00
Participaciones	0.00	0.00	0.00	0.00	0.00	0.00
Aportaciones	0.00	0.00	0.00	0.00	0.00	0.00
Convenios	0.00	0.00	0.00	0.00	0.00	0.00
Intereses, Comisiones y Otros Gastos de la Deuda Pública	802,800.71	1,102,112.68	1,102,112.68	802,800.71	1,102,112.68	1,102,112.68
Intereses de la Deuda Pública	0.00	0.00	0.00	0.00	0.00	0.00
Comisiones de la Deuda Pública	0.00	0.00	0.00	0.00	0.00	0.00
Gastos de la Deuda Pública	0.00	0.00	0.00	0.00	0.00	0.00
Costo por Coberturas	0.00	0.00	0.00	0.00	0.00	0.00
Ayudas Financieras	0.00	0.00	0.00	0.00	0.00	0.00
Otros Gastos y Rendimientos Extraordinarios	0.00	0.00	0.00	0.00	0.00	0.00
Estimaciones, Depreciaciones, Deterioros, Obsolescencia y Provisiones	0.00	0.00	0.00	0.00	0.00	0.00
Disminución de Inventarios	0.00	0.00	0.00	0.00	0.00	0.00
Aumento por Insuficiencia de Estimaciones por Pérdida o Deterioro y Obsolescencia	0.00	0.00	0.00	0.00	0.00	0.00
Aumento por Insuficiencia de Provisiones	0.00	0.00	0.00	0.00	0.00	0.00
Otros Gastos	0.00	0.00	0.00	0.00	0.00	0.00
Inversión Pública	0.00	0.00	0.00	0.00	0.00	0.00
Inversión Pública no Capitalizable	0.00	0.00	0.00	0.00	0.00	0.00
Total de Gastos y Otras Pérdidas	965,227.71	1,081,362.37	1,081,362.37	965,227.71	1,081,362.37	1,081,362.37
Resultados del Ejercicio (Ahorro/Desahorro)	107,073.00	13,760.31	13,760.31	107,073.00	13,760.31	13,760.31

Los datos financieros y sus notas son razonablemente correctos y responsables del emisor

ELABORO
CPA ALMA LUCIA SOSA DE LEON
JEFE ADMINISTRATIVO

AUTORIZO
JOSÉ ISRAEL GARCÍA FERNÁNDEZ
DIRECTOR



INSTITUTO MUNICIPAL DE LA JUVENTUD DE TECATE, BAJA CALIFORNIA



REPORTE ANALITICO DEL ACTIVO



DEL 01 DE JULIO AL 30 DE SEPTIEMBRE DE 2016


DESCRIPCION	SALDO INICIAL	CARGOS DEL PERIODO	ABONOS DEL PERIODO	SALDO FINAL	VARIACION DEL PERIODO
ACTIVO					
ACTIVO CIRCULANTE					
Efectivo y equivalentes					
Efectivo	625.30	4,000.00	2,051.50	2,573.80	1,948.50
Bancos/Tesorería	12,452.45	207,502.62	194,169.34	25,785.73	13,333.28
Derechos a recibir efectivo o equivalentes					
Cuentas por Cobrar a Corto Plazo	2,363.84	0.00	1,802.62	561.22	-1,802.62
Deudores Diversos por Cobrar a Corto plazo	-2,160.29	2,160.29	0.00	0.00	2,160.29
Otros Derechos a recibir Efectivo o Equivalentes a Corto Plazo	3,110.55	2,533.13	0.00	5,643.68	2,533.13
Derechos a recibir bienes o servicios					
Anticipo a proveedores por Adquisición de Bienes y prestación de servicios a Corto Plazo	0.00	0.00	0.00	0.00	0.00
Bienes Muebles					
Mobiliario y Equipo de Administración	189,741.52	0.00	17,031.25	172,710.27	-17,031.25
Mobiliario y Equipo Educativo y Recreativo	42,912.62	0.00	0.00	42,912.62	0.00
Maquinaria, Otros Equipos y Herramientas	41,400.00	0.00	0.00	41,400.00	0.00

ELABORO

Alma Lucía Sosa de León
 C.P ALMA LUCIA SOSA DE LEON
 JEFE ADMINISTRATIVO

AUTORIZO

Israel García Hernández
 ING. ISRAEL GARCIA HERNANDEZ
 DIRECTOR






INSTITUTO MUNICIPAL DE LA JUVENTUD DE TECATE B.C
Estado Analítico de la Deuda y Otros Pasivos
Del 01 de Julio al 30 de Septiembre de 2016
(Pesos)




	Saldo Inicial del Ejercicio	Saldo Final del Ejercicio
DEUDA PÚBLICA		
Corto Plazo		
Deuda Interna		
Instituciones de Crédito	-	-
Títulos y Valores	-	-
Arrendamientos Financieros	-	-
Deuda Externa		
Organismos Financieros Internacionales	-	-
Deuda Bilateral	-	-
Títulos y Valores	-	-
Arrendamientos Financieros	-	-
Subtotal a Corto Plazo	-	-
Largo Plazo		
Deuda Interna		
Instituciones de Crédito	-	-
Títulos y Valores	-	-
Arrendamientos Financieros	-	-
Deuda Externa		
Organismos Financieros Internacionales	-	-
Deuda Bilateral	-	-
Títulos y Valores	-	-
Arrendamientos Financieros	-	-
Subtotal a Largo Plazo	-	-
Otros Pasivos	-	-
Total Deuda y Otros Pasivos	230,684.44	193,003.78

Bajo protesta de decir verdad declaramos que los Estados Financieros y sus Notas son razonablemente correctos y responsabilidad del emisor

ELABORO

 C.P. ALMA LUCÍA SOSA DE LEÓN
 JEFE DEL DEPARTAMENTO ADMINISTRATIVO

AUTORIZO

 NOÉ ISRAEL GARCÍA HERNÁNDEZ
 DIRECTOR DE IMJUVET





NO APLICA

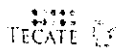
ELABORO

C.P ALMA LUCIA SOSA DE LEÓN
JEFE ADMINISTRATIVO

AUTORIZO

ING. ISRAEL GARCÍA HERNÁNDEZ
DIRECTOR





INSTITUTO MUNICIPAL DE LA JUVENTUD DE TECATE, BAJA CALIFORNIA
Estado de Flujos de Efectivo

DEL 1RO. DE JULIO AL 30 DE SEPTIEMBRE DEL 2016

	2016			2015
	1er. Trimestre	2do. Trimestre	3er. Trimestre	
Flujos de Efectivo de las Actividades de Gestión				
Origen	209,566.71	320,534.00	272,500.00	1,102,112.68
Aprovechamientos de Tipo Corriente				
Otros Aprovechamientos	10,211.00	31,534.00	0.00	6,000.00
Participaciones y Aportaciones	0.00	0.00	0.00	50,000.00
Convenios	0.00	0.00	0.00	50,000.00
Transferencias, Asignaciones y Subsidios y Otras ayudas				
Subsidios y Subvenciones	199,355.71	289,000.00	272,500.00	1,046,112.68
Aplicación	214,644.43	247,910.55	232,972.73	1,088,362.37
Servicios Personales	194,006.94	212,303.01	216,148.88	953,065.46
Remuneraciones al Personal de carácter Permanente	116,334.58	129,064.66	131,654.54	500,332.05
Remuneraciones al Personal de carácter Transitorio	0.00	11,305.80	0.00	11,000.00
Remuneraciones Adicionales y Especiales	77,672.36	71,346.75	84,494.34	425,464.95
Seguridad Social	0.00	585.80	0.00	1,768.80
Otras Prestaciones Sociales y Economicas	0.00	0.00	0.00	14,499.66
Materiales y Suministros	5,601.79	11,142.08	6,087.41	67,726.44
Materiales de Administración	2,634.75	3,595.59	4,487.41	24,747.24
Alimentos y Utensilios	812.04	873.20	0.00	3,804.98
Materiales y Artículos de Construcción y de Reparación	0.00	0.00	0.00	0.00
Combustible	1,928.00	5,254.00	1,600.00	28,793.02
Vestuario	0.00	0.00	0.00	3,000.00
Herramienta	227.00	1,419.29	0.00	7,381.20
Servicios Generales	15,035.70	23,766.46	10,736.44	63,177.27
Servicios Básicos	3,162.74	3,037.13	2,660.09	13,096.68
Servicios de Arrendamiento	3,480.00	15,199.25	3,897.95	13,920.00
Servicios Financieros	1,851.36	1,992.88	1,716.50	8,712.06
Servicios de Instalación	2,041.60	0.00	510.40	999.99
Servicios de Comunicación Social y Publicidad	4,500.00	1,357.20	0.00	17,799.84
Servicios de Traslado y Viáticos	0.00	1,701.00	1,815.00	6,633.30
Servicios Oficiales	0.00	320.00	136.50	545.40
Otros Servicios Generales	0.00	159.00	0.00	1,470.00
Transferencias, Asignaciones, Subsidios y Otras Ayudas				
Ayudas Sociales	0.00	699.00	0.00	4,393.20
Flujos netos de Efectivo por Actividades de Operación	-5,077.72	67,545.73	107,073.00	13,750.31
Aplicación				
Bienes Inmuebles y Muebles	0.00	0.00	0.00	35,344.84
Otros Activos Intangibles	0.00	0.00	0.00	35,344.84
Flujos netos de Efectivo por Actividades de Inversión	0.00	0.00	0.00	0.00
Incremento/Disminución Neta en el Efectivo y Equivalentes al	-54,240.13	1,316.80	15,281.78	60,296.73
Efectivo y Equivalentes al Efectivo al Inicio del Ejercicio	66,001.08	11,760.95	13,077.75	5,704.35
Efectivo y Equivalentes al Efectivo al Final del Ejercicio	11,760.95	13,077.75	28,359.53	66,001.08

"Bajo protesta de decir verdad declaramos que los estados financieros y sus notas, son razonablemente correctos y son responsabilidad del emisor".

ELABORO

C.P. ALMA LUCIA SOSA DE LEON
JEFE ADMINISTRATIVO

AUTORIZO

ING. ISRAEL GARCIA HERNANDEZ
DIRECTOR

