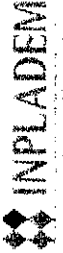




III TRIMESTRE 2016
 Estado de Situación Financiera
 Comparativo 2016, JULIO-SEPTIEMBRE 2016
 (Pesos)



Ente Público: 1.1.3.1.3.2 INPLADEM Tecate Baja California

CONCEPTO	Año 2,015	Año 2,016	CONCEPTO	Año 2,015
ACTIVO			PASIVO	
Activo Circulante			Activo Circulante	
Efectivo y Equivalentes	116,837	21,384	Cuentas por Pagar a Corto Plazo	721,852
Derechos a Recibir Efectivo o Equivalentes	335,173	562,274	Documentos por Pagar a Corto Plazo	0
Derechos a Recibir Bienes o Servicios	0	0	Función a Corto Plazo de la Deuda Pública a Largo Plazo	0
Inventarios	0	0	Títulos y Valores a Corto Plazo	0
Anticaciones	0	0	Pasivos Diferidos a Corto Plazo	0
Estimación por Pérdida o Deterioro de Activos Circulantes	0	0	Fondos y Bienes Ite Terceros en Garantía y/o Administración a Corto Plazo	0
Otros Activos Circulantes	0	0	Provisiones a Corto Plazo	0
Total de Activos Circulantes	452,010	583,658	Otros Pasivos a Corto Plazo	0
			Total de Pasivos Circulantes	721,852
Activo No Circulante			Activo No Circulante	
Inversiones Financieras a Largo Plazo	0	0	Cuentas por Pagar a Largo Plazo	67,485
Derechos a Recibir Efectivo o Equivalentes a Largo Plazo	43,141	43,141	Documentos por Pagar a Largo Plazo	0
Bienes Inmuebles, Infraestructura y Construcciones en Proceso	112,291	112,291	Deuda Pública a Largo Plazo	0
Bienes Muebles	10,489	5,489	Pasivos Diferidos a Largo Plazo	0
Activos Intangibles	0	0	Fondos y Bienes de Terceros en Garantía y/o en Administración a Largo Plazo	0
Depreciación, Deterioro y Amortización Acumulada de Bienes	0	0	Provisiones a Largo Plazo	0
Activos Diferidos	0	0	Total de Pasivos No Circulantes	67,485
Estimación por Pérdida o Deterioro de Activos no Circulantes	0	0	Total del Pasivo	789,337
Otros Activos no Circulantes	0	0		
Total de Activos No Circulantes	165,921	160,921	HACIENDA PÚBLICA/ PATRIMONIO	
Total del Activo	617,931	744,579	Hacienda Pública/Patrimonio Contribuido	0
			Aportaciones	0
			Donaciones de Capital	0
			Actualización de la Hacienda Pública / Patrimonio	0
			Hacienda Pública/Patrimonio Generado	
			Resultados del Ejercicio (Ahorro / Desahorro)	-42,477
			Resultados de Ejercicios Anteriores	-37,333
			Revaluos	-25,230
			Reservas	0
			Rectificaciones de Resultados de Ejercicios Anteriores	0
			Exceso o Insuficiencia en la Actualización de la Hacienda Pública/Patrimonio	17,805
			Resultado por Posición Monetaria	0
			Resultado por Tenencia de Activos no Monetarios	0
			Total Hacienda Pública/ Patrimonio	-7,425
			Total del Pasivo y Hacienda Pública / Patrimonio	744,579



Yo, ARLENE MORENO PRECADO, Directora de INPLADEM Tecate, declaro que los Estados Financieros y sus Anexos son razonablemente correctos y responsables del emisor.

(Signature)
 Arq. ARLENE MORENO PRECADO
 DIRECTORA DE INPLADEM TECATE

(Signature)
 ARLENE MORENO PRECADO
 JEFE DEL DEPARTAMENTO ADMINISTRATIVO

Ente Público:

1.1.3.1.3.2 INPLADEM Tecate Baja California

Concepto	Hacienda Pública/Patrimonio Contribuido	Hacienda Pública/Patrimonio Generado de Ejercicios Anteriores	Hacienda Pública/Patrimonio Generado del Ejercicio	Ajustes por Cambios de Valor	TOTAL
Rectificaciones de Resultados de Ejercicios Anteriores	0	17,805	0	0	17,805
Patrimonio Neto Inicial Ajustado del Ejercicio	0	0	0	0	0
Aportaciones	0	0	0	0	0
Donaciones de Capital	0	0	0	0	0
Actualización de la Hacienda Pública/Patrimonio	0	0	0	0	0
Variaciones de la Hacienda Pública/Patrimonio Neto del Ejercicio	0	0	0	0	0
Resultados del Ejercicio (Ahorro/Desahorro)	0	-42,477	0	0	-42,477
Resultados de Ejercicios Anteriores	0	-62,563	0	0	-62,563
Revalúos	0	0	0	0	0
Reservas	0	0	0	0	0
Hacienda Pública/Patrimonio Neto Final del Ejercicio 2016	0	0	0	0	-67,235
Cambios en la Hacienda Pública/Patrimonio Neto del Ejercicio	0	0	0	0	0
Aportaciones	0	0	0	0	0
Donaciones de Capital	0	0	0	0	0
Actualización de la Hacienda Pública/Patrimonio	0	0	0	0	0
Variaciones de la Hacienda Pública/Patrimonio Neto del Ejercicio 2016	0	0	-42,477	0	-42,477
Resultados del Ejercicio (Ahorro/Desahorro)	0	0	-42,477	0	-42,477
Resultados de Ejercicios Anteriores	0	0	0	0	0
Revalúos	0	0	0	0	0
Reservas	0	0	0	0	0
Saldo Neto en la Hacienda Pública / Patrimonio 2016	0	0	0	0	0

Bajo protesta de decir verdad declaramos que los Estados Financieros y sus Notas son razonablemente correctos y responsabilidad del emisor


Arq. KARLA IVONNE MORENO PRECIADO
DIRECTORA DE INPLADEM TECATE


C.P. ISMAEL ARGENTE VALLE SOTO
JEFE DEL DEPARTAMENTO



Concepto	Origen	Aplicación	Concepto	Origen	Aplicación
ACTIVO			PASIVO		
Activo Circulante	-95,453	174,268	Pasivo Circulante	84,171	0
Efectivo y Equivalentes	-95,453	174,268	Cuentas por Pagar a Corto Plazo	84,171	0
Derechos a Recibir Efectivo o Equivalentes	0	-52,833	Documentos por Pagar a Corto Plazo	0	0
Derechos a Recibir Bienes o Servicios	0	227,101	Porción a Corto Plazo de la Deuda Pública a Largo Plazo	0	0
Inventarios	0	0	Títulos y Valores a Corto Plazo	0	0
Almacenes	0	0	Pasivos Diferidos a Corto Plazo	0	0
Estimación por Pérdida o Deterioro de Activos Circulantes	0	0	Fondos y Bienes de Terceros en Garantía y/o Administración a Corto Plazo	0	0
Otros Activos Circulantes	0	0	Provisiones a Corto Plazo	0	0
Activo No Circulante	0	0	Otros Pasivos a Corto Plazo	0	0
Inversiones Financieras a Largo Plazo	0	0	Pasivo No Circulante	0	0
Bienes Inmuebles, Infraestructura y Construcciones en Proceso	0	0	Cuentas por Pagar a Largo Plazo	0	0
Bienes Muebles	0	0	Documentos por Pagar a Largo Plazo	0	0
Activos Intangibles	0	0	Deuda Pública a Largo Plazo	0	0
Depreciación, Deterioro y Amortización Acumulada de Bienes	0	0	Pasivos Diferidos a Largo Plazo	0	0
Activos Diferidos	0	0	Fondos y Bienes de Terceros en Garantía y/o en Administración a Largo Plazo	0	0
Estimación por Pérdida o Deterioro de Activos no Circulantes	0	0	Provisiones a Largo Plazo	0	0
Otros Activos no Circulantes	0	0			
	0	0	HACIENDA PÚBLICA/ PATRIMONIO		-308,909
			Hacienda Pública/Patrimonio Contribuido		0
			Aportaciones	0	0
			Donaciones de Capital	0	0
			Actualización de la Hacienda Pública / Patrimonio	0	0
			Hacienda Pública/Patrimonio Generado		-308,909
			Resultados del Ejercicio (Ahorro / Desahorro)	-42,477	104,837
			Resultados de Ejercicios Anteriores	-62,563	-413,846
			Revalúos	0	0
			Reservas	0	0
			Rectificaciones de Resultados de Ejercicios Anteriores	17,805	0
			Exceso o Insuficiencia en la Actualización de la Hacienda Pública/Patrimonio	0	0
			Resultado por Posición Monetaria	0	0
			Resultado por Tenencia de Activos no Monetarios	0	0

Bajo protesta de decir verdad declaramos que los Estados Financieros y sus Notas son razonablemente correctos y responsabilidad del emisor


 AN: KARLA YVONNE MORENO PRECIADO
 DIRECTORA DE INPLADEM TECATE


 CARLOS ESTEBAN VALLE SOTO
 JEFE DEL DEPARTAMENTO ADMINISTRATIVO





III TRIMESTRE 2016
Estado Analítico del Activo
JULIO-SEPTIEMBRE 2016
(Pesos)



Ente Público:

1.1.3.1.3.2 INPLADEM Tecate Baja California

Concepto	Saldo Inicial 1	Cargos del Periodo 2	Abonos del Periodo 3	Saldo Final 4=(1+2-3)	Variación del Periodo (4-1)
ACTIVO	583,904	1,044,456	1,010,420	617,940	34,036
Activo Circulante	417,974	1,044,456	1,010,420	452,010	34,036
Efectivo y Equivalentes	70,516	732,456	686,135	116,837	46,321
Derechos a Recibir Efectivo o Equivalentes	347,458	312,000	324,285	335,173	-12,285
Derechos a Recibir Bienes o Servicios	0	0	0	0	0
Inventarios	0	0	0	0	0
Almacenes	0	0	0	0	0
Estimación por Pérdida o Deterioro de Activos Circulantes	0	0	0	0	0
Otros Activos Circulantes	0	0	0	0	0
Activo No Circulante	165,930	0	0	165,930	0
Inversiones Financieras a Largo Plazo	0	0	0	0	0
Derechos a Recibir Efectivo o Equivalentes a Largo Plazo	43,141	0	0	43,141	0
Bienes Inmuebles, Infraestructura y Construcciones en Proceso	0	0	0	0	0
Bienes Muebles	112,291	0	0	112,291	0
Activos Intangibles	10,498	0	0	10,498	0
Depreciación, Deterioro y Amortización Acumulada de Bienes	0	0	0	0	0
Activos Diferidos	0	0	0	0	0
Estimación por Pérdida o Deterioro de Activos no Circulantes	0	0	0	0	0
Otros Activos no Circulantes	0	0	0	0	0

Bajo protesta de decir verdad declaramos que los Estados Financieros y sus Notas son razonablemente correctos y responsabilidad del emisor.

Arq. KARLA IVONNE MORENO PRECIADO
DIRECTORA DE INPLADEM TEGATE

C.P. ISMENE ARILENE VALLE SOTO
JEFE DEL DEPARTAMENTO ADMINISTRATIVO



Esta Público:

Concepto	2015			2016		
	TRIMESTRE I	TRIMESTRE II	TRIMESTRE III	TRIMESTRE I	TRIMESTRE II	TRIMESTRE III
INGRESOS Y OTROS BENEFICIOS						
Ingresos de la Gestión						
Cuentas y Aportaciones de Seguridad Social						
Contribuciones de Mejoras						
Derechos						
Productos de Tipo Corriente						
Aprovechamientos de Tipo Corriente						
Ingresos por Venta de Bienes y Servicios						
Ingresos no Comprandidos en las Ejercicios de la Ley de Ingresos						
Ingresos de los Cuadros de Ejercicios Fiscales Anteriores Pendientes de Liquidación o Pago						
Participaciones, Aportaciones, Transferencias, Asignaciones, Subsidios y Otras Ayudas	706,160	848,053	717,672	3,809,148		
Participaciones y Aportaciones						
Transferencia, Asignaciones, Subsidios y Otras	706,160	848,053	717,672			
Otros Ingresos y Beneficios						
Ingresos Financieros						
Incremento por Participación de Inventarios						
Disminución del Exceso de Estimaciones por Perdida o Deterioro u Obsolescencia						
Disminución del Exceso de Provisiones						
Otros Ingresos y Beneficios Varios						
Total de Ingresos y Otros Beneficios	706,160	848,053	717,672	3,809,148		
GASTOS Y OTROS PERDIDAS						
Gastos de Funcionamiento						
Servicios Personales						
Materiales y Suministros						
Servicios Generales						
Transferencias, Asignaciones, Subsidios y Otras Ayudas						
Transferencias Internas y Asignaciones al Sector Público						
Transferencias al Resto del Sector Público						
Subsidios y Subvenciones						
Ayudas Sociales						
Pensiones y Jubilaciones						
Transferencias a Fideicomisos, Mandatos y Contratos Analógicos						
Transferencias a la Seguridad Social						
Donativos						
Transferencias al Exterior						
Participaciones y Aportaciones						
Participaciones						
Aportaciones						
Convenios						
Intereses, Comisiones y Otros Gastos de la Deuda Pública						
Ingresos de la Deuda Pública						
Comisión de la Deuda Pública						
Gestión de la Deuda Pública						
Costo por Colocación						
Apoyos Financieros						
Otros Gastos y Pérdidas Extraordinarias						
Estimaciones, Depreciaciones, Deterioros, Obsolescencia y Amortizaciones						
Provisiones						
Disminución de Inventarios						
Aumento por Insuficiencia de Estimaciones por Perdida o Deterioro u Obsolescencia						
Aumento por Insuficiencia de Provisiones						
Otros Gastos						
Inversión Pública						
Inversión Pública no Capitalizable						
Total de Gastos y Otras Pérdidas						
Resultados del Ejercicio (Ahorro/Desahorro)						

Bajo protesta de decir verdad declaramos que los Estados Financieros y sus Notas son razonablemente correctos y responsabilidad del emisor.



ARG. KARLA TORRES RODRIGUEZ
DIRECTORA DE INPLADEM TECATE

[Signature]
CAROLINA ARLENE VALLE SOTO
JEFE DEL DEPARTAMENTO ADMINISTRATIVO

2,015 2,016

3,809,148 717,672 717,672 3,809,148

3,809,148 717,672 717,672 3,809,148

3,809,148 717,672 717,672 3,809,148

3,809,148 717,672 717,672 3,809,148

3,809,148 717,672 717,672 3,809,148

3,809,148 717,672 717,672 3,809,148

3,809,148 717,672 717,672 3,809,148

3,809,148 717,672 717,672 3,809,148

Ente Público:

1.1.3.1.3.2 INPLADEM Tecate Baja California

Concepto	2016	2015	Concepto	2016	2015
Flujos de Efectivo de las Actividades de Gestión			Flujos de Efectivo de las Actividades de Inversión		
Origen			Origen		
Impuestos	2,271,885	3,809,148	Bienes Inmuebles, Infraestructura y Construcciones en Proceso	0	0
Cuotas y Aportaciones de Seguridad Social		0	Bienes Muebles	0	0
Contribuciones de mejoras		0	Otros Orígenes de Inversión	0	0
Derechos		0			
Productos de Tipo Corriente		0	Aplicación		
Aprovechamientos de Tipo Corriente		0	Bienes Inmuebles, Infraestructura y Construcciones en Proceso	5,000	0
Ingresos por Venta de Bienes y Servicios		0	Bienes Muebles	0	0
Ingresos no Comprendidos en las Fracciones de la Ley de Ingresos Causados en Ejercicios Fiscales Anteriores Pendientes de Liquidación o Pago		0	Otras Aplicaciones de Inversión	5,000	0
Participaciones y Aportaciones		0			
Transferencias, Asignaciones y Subsidios y Otras Ayudas	2,271,885	3,809,148	Flujos Netos de Efectivo por Actividades de Inversión	-5,000	0
Otros Orígenes de Operación		0			
Aplicación			Flujo de Efectivo de las Actividades de Financiamiento		
Servicios Personales	2,314,362	3,824,252	Origen		
Materiales y Suministros	2,102,382	3,428,325	Endeudamiento Neto		0
Servicios Generales	41,856	98,488	Interno		0
	170,124	-297,429	Externo		0
Transferencias Internas y Asignaciones al Sector Público		0	Otros Orígenes de Financiamiento		0
Transferencias al resto del Sector Público		0			
Subsidios y Subvenciones		0	Aplicación		
Ayudas Sociales		0	Servicios de la Deuda		0
Pensiones y Jubilaciones		0	Interno		0
Transferencias a Fideicomisos, Mandatos y Contratos Análogos		0	Externo		0
Transferencias a la Seguridad Social		0	Otras Aplicaciones de Financiamiento		0
Donativos		0			
Transferencias al Exterior		0	Flujos netos de Efectivo por Actividades de Financiamiento		0
Participaciones		0			
Aportaciones		0	Incremento/Disminución Neta en el Efectivo y Equivalentes al Efectivo	-46,321	52,834
Convenios		0			
Otras Aplicaciones de Operación		0	Efectivo y Equivalente al Efectivo al Inicio del Ejercicio	70,516	74,217
Flujos Netos de Efectivo por Actividades de Operación		-15,104	Efectivo y Equivalente al Efectivo al Final del Ejercicio	116,837	21,384

Bajo protesta de decir verdad declaramos que los Estados Financieros y sus Notas son razonablemente correctos y responsabilidad del emisor

Arq. KARLA IVONNE MORENO PRECIADO
DIRECTORA DE INPLADEM TECATE

ARILENE VALLE SOTO
JEFE DEL DEPARTAMENTO ADMINISTRATIVO

